

**BÁO CÁO TÀI CHÍNH HỢP NHẤT**  
**9 THÁNG ĐẦU CỦA NĂM TÀI CHÍNH**  
**KẾT THÚC NGÀY 31 THÁNG 12 NĂM 2015**

**TỔNG CÔNG TY CỔ PHẦN**  
**BẢO HIỂM BƯU ĐIỆN**

## MỤC LỤC

	Trang
1. Mục lục	1
2. Bảng cân đối kế toán hợp nhất tại ngày 30 tháng 9 năm 2015	2 - 5
3. Báo cáo kết quả hoạt động kinh doanh hợp nhất 9 tháng đầu của năm tài chính kết thúc ngày 31 tháng 12 năm 2015	6 - 7
4. Báo cáo lưu chuyển tiền tệ hợp nhất 9 tháng đầu của năm tài chính kết thúc ngày 31 tháng 12 năm 2015	8 - 9
5. Bản thuyết minh Báo cáo tài chính hợp nhất 9 tháng đầu của năm tài chính kết thúc ngày 31 tháng 12 năm 2015	10 - 38

\*\*\*\*\*

**TỔNG CÔNG TY CỔ PHẦN BẢO HIỂM BƯU ĐIỆN**

Địa chỉ: Tầng 8, Toà nhà Harec, Số 4A Láng Hạ, Ba Đình, Hà Nội

**BÁO CÁO TÀI CHÍNH HỢP NHẤT**

9 tháng đầu của năm tài chính kết thúc ngày 31 tháng 12 năm 2015

**BẢNG CÂN ĐỐI KẾ TOÁN HỢP NHẤT**

(Dạng đầy đủ)

Tại ngày 30 tháng 9 năm 2015

Đơn vị tính: VND

TÀI SẢN		Mã số	Thuyết minh	Số cuối kỳ	Số đầu năm
<b>A -</b>	<b>TÀI SẢN NGẮN HẠN</b>	<b>100</b>		<b>2,940,787,038,397</b>	<b>1,634,391,305,710</b>
<b>I</b>	<b>Tiền và các khoản tương đương tiền</b>	<b>110</b>	<b>V.1</b>	<b>280,741,719,729</b>	<b>42,130,918,112</b>
1	Tiền	111		84,731,719,729	42,130,918,112
2	Các khoản tương đương tiền	112		196,010,000,000	-
<b>II</b>	<b>Các khoản đầu tư tài chính ngắn hạn</b>	<b>120</b>	<b>V.2</b>	<b>1,454,270,110,020</b>	<b>680,651,232,938</b>
1	Đầu tư ngắn hạn	121		1,455,019,689,953	681,370,437,856
2	Dự phòng giảm giá đầu tư ngắn hạn (*)	129	V.3	(749,579,933)	(719,204,918)
<b>III</b>	<b>Các khoản phải thu ngắn hạn</b>	<b>130</b>		<b>518,535,782,885</b>	<b>382,076,045,131</b>
1	Phải thu khách hàng	131	V.4	361,063,413,382	277,260,207,452
1.1	Phải thu về hợp đồng bảo hiểm	131.1		341,067,716,895	260,181,636,287
1.2	Phải thu khác của khách hàng	131.2		19,995,696,487	17,078,571,165
2	Trả trước cho người bán	132	V.5	76,340,072,251	51,186,197,278
3	Phải thu nội bộ ngắn hạn	133			
4	Các khoản phải thu khác	135	V.6	157,433,487,279	125,497,024,800
5	Dự phòng phải thu ngắn hạn khó đòi	139	V.7	(76,301,190,027)	(71,867,384,399)
<b>IV</b>	<b>Hàng tồn kho</b>	<b>140</b>	<b>V.8</b>	<b>8,364,592,780</b>	<b>8,049,547,373</b>
1	Hàng tồn kho	141		8,364,592,780	8,049,547,373
2	Dự phòng giảm giá hàng tồn kho	149		-	-
<b>V</b>	<b>Tài sản ngắn hạn khác</b>	<b>150</b>		<b>200,836,123,974</b>	<b>128,567,159,055</b>
1	Chi phí trả trước ngắn hạn	151	V.9	148,181,433,194	109,331,467,340
1.1	Chi phí hoa hồng chưa phân bổ	151.1		145,809,515,902	108,071,542,120
1.2	Chi phí trả trước ngắn hạn khác	151.2		2,371,917,292	1,259,925,220
2	Thuế GTGT được khấu trừ	152		1,334,454,683	664,314,689
3	Thuế và các khoản khác phải thu Nhà nước	154	V.10	492,128,617	600,613,140
4	Giao dịch mua bán lại trái phiếu Chính phủ	157		-	-
5	Tài sản ngắn hạn khác	158	V.11	50,828,107,480	17,970,763,886
<b>VIII</b>	<b>Tài sản tái bảo hiểm</b>	<b>190</b>		<b>478,038,709,009</b>	<b>392,916,403,101</b>
1	Dự phòng phí nhượng tái bảo hiểm	191	V.24	289,085,415,099	156,412,673,364
2	Dự phòng bồi thường nhượng tái bảo hiểm	192	V.24	188,953,293,910	236,503,729,737

## TỔNG CÔNG TY CỔ PHẦN BẢO HIỂM BƯU ĐIỆN

Địa chỉ: Tầng 8, Toà nhà Harec, Số 4A Láng Hạ, Ba Đình, Hà Nội

### BÁO CÁO TÀI CHÍNH HỢP NHẤT

9 tháng đầu của năm tài chính kết thúc ngày 31 tháng 12 năm 2015

Bảng cân đối kế toán hợp nhất (tiếp theo)

TÀI SẢN		Mã số	Thuyết minh	Số cuối kỳ	Số đầu năm
<b>B -</b>	<b>TÀI SẢN DÀI HẠN</b>	<b>200</b>		<b>1,121,968,875,545</b>	<b>842,017,764,213</b>
<b>I</b>	<b>Các khoản phải thu dài hạn</b>	<b>210</b>		<b>10,780,000,000</b>	<b>10,780,000,000</b>
1	Phải thu dài hạn của khách hàng	211		-	-
2	Vốn kinh doanh ở các đơn vị trực thuộc	212		-	-
3	Phải thu dài hạn nội bộ	213		-	-
4	Phải thu dài hạn khác	218		10,780,000,000	10,780,000,000
4.1	Ký quỹ bảo hiểm	218.1		10,780,000,000	10,780,000,000
4.2	Phải thu dài hạn khác	218.2		-	-
5	Dự phòng phải thu dài hạn khó đòi (*)	219		-	-
<b>II</b>	<b>Tài sản cố định</b>	<b>220</b>		<b>152,290,436,132</b>	<b>217,926,601,420</b>
1	Tài sản cố định hữu hình	221	V.12	52,306,745,312	45,634,123,234
	<i>Nguyên giá</i>	222		113,072,797,212	99,574,881,926
	<i>Giá trị hao mòn lũy kế</i>	223		(60,766,051,900)	(53,940,758,692)
2	Tài sản cố định thuê tài chính	224		-	-
	<i>Nguyên giá</i>	225		-	-
	<i>Giá trị hao mòn lũy kế</i>	226		-	-
3	Tài sản cố định vô hình	227	V.13	47,817,084,578	46,229,303,732
	<i>Nguyên giá</i>	228		51,623,077,011	49,523,077,011
	<i>Giá trị hao mòn lũy kế</i>	229		(3,805,992,433)	(3,293,773,279)
4	Chi phí xây dựng cơ bản dở dang	230	V.14	52,166,606,242	126,063,174,454
<b>III</b>	<b>Bất động sản đầu tư</b>	<b>240</b>	V.15	<b>90,753,544,635</b>	<b>6,994,763,527</b>
	<i>Nguyên giá</i>	241		90,970,255,582	6,994,763,527
	<i>Giá trị hao mòn lũy kế</i>	242		(216,710,947)	-
<b>III</b>	<b>Các khoản đầu tư tài chính dài hạn</b>	<b>250</b>		<b>850,604,840,049</b>	<b>586,883,133,760</b>
1	Đầu tư vào công ty con	251		-	-
2	Đầu tư vào công ty liên kết, liên doanh	252	V.16	124,393,710,898	113,932,253,713
3	Đầu tư dài hạn khác	258	V.17	744,548,832,382	478,439,347,222
4	Dự phòng giảm giá đầu tư tài chính dài hạn	259	V.18	(18,337,703,231)	(5,488,467,175)
<b>VI</b>	<b>Tài sản dài hạn khác</b>	<b>260</b>		<b>14,837,091,415</b>	<b>16,457,536,192</b>
1	Chi phí trả trước dài hạn	261	V.19	9,323,524,128	10,471,687,209
2	Tài sản thuế thu nhập hoãn lại	262		36,758,744	-
3	Tài sản dài hạn khác	268		5,476,808,543	5,985,848,983
<b>TỔNG CỘNG TÀI SẢN</b>		<b>270</b>		<b>4,062,755,913,942</b>	<b>2,476,409,069,923</b>



**TỔNG CÔNG TY CỔ PHẦN BẢO HIỂM BƯU ĐIỆN**

Địa chỉ: Tầng 8, Toà nhà Harec, Số 4A Láng Hạ, Ba Đình, Hà Nội

**BÁO CÁO TÀI CHÍNH HỢP NHẤT**

9 tháng đầu của năm tài chính kết thúc ngày 31 tháng 12 năm 2015

**Bảng cân đối kế toán hợp nhất (tiếp theo)**

NGUỒN VỐN		Mã số	Thuyết minh	Số cuối kỳ	Số đầu năm
<b>A -</b>	<b>NỢ PHẢI TRẢ</b>	<b>300</b>		<b>2,319,597,766,996</b>	<b>1,801,490,063,534</b>
<b>I</b>	<b>Nợ ngắn hạn</b>	<b>310</b>		<b>2,273,105,806,010</b>	<b>1,751,845,734,224</b>
1	Vay và nợ ngắn hạn	311		2,029,800,000	737,734,572
2	Phải trả cho người bán	312	V.20	178,998,562,196	167,471,359,841
2.1	Phải trả về hợp đồng bảo hiểm	312.1		156,023,676,175	74,728,216,643
2.2	Phải trả khác cho người bán	312.2		22,974,886,021	92,743,143,198
3	Người mua trả tiền trước	313	V.21	17,232,886,134	7,984,738,038
4	Thuế và các khoản phải nộp Nhà nước	314	V.22	19,454,433,201	17,018,971,968
5	Phải trả người lao động	315		76,542,936,572	50,640,495,808
6	Chi phí phải trả	316		814,535,383	2,405,397,097
7	Phải trả nội bộ	317			
8	Các khoản phải trả, phải nộp ngắn hạn khác	319	V.23	85,259,785,885	57,067,269,186
9	Doanh thu hoa hồng chưa được hưởng	319.1		104,489,213,031	39,390,226,971
10	Dự phòng phải trả ngắn hạn	320		-	-
11	Quỹ khen thưởng, phúc lợi	323		39,637	418,091,519
12	Giao dịch mua bán lại trái phiếu Chính phủ	327		-	-
13	Dự phòng nghiệp vụ	329		1,788,283,613,971	1,408,711,449,224
13.1	Dự phòng phí bảo hiểm gốc và nhận tái bảo hiểm	329.1		1,192,395,715,932	885,293,494,537
13.2	Dự phòng bồi thường bảo hiểm gốc và nhận tái bảo hiểm	319.2		530,661,503,390	471,982,491,951
13.3	Dự phòng giao động lớn	319.3		65,226,394,649	51,435,462,736
<b>II</b>	<b>Nợ dài hạn</b>	<b>330</b>		<b>46,491,960,986</b>	<b>49,644,329,310</b>
1	Phải trả dài hạn người bán	331		-	-
2	Phải trả dài hạn nội bộ	332		-	-
3	Phải trả dài hạn khác	333		1,933,923,136	1,211,163,136
4	Vay và nợ dài hạn	334		-	-
5	Thuế thu nhập hoãn lại phải trả	335		745,253,821	269,875,609
6	Dự phòng trợ cấp mất việc làm	336		-	-
7	Dự phòng phải trả dài hạn	337		-	-
8	Doanh thu chưa thực hiện	338		43,812,784,029	48,163,290,565
9	Quỹ phát triển khoa học và công nghệ	339		-	-

**TỔNG CÔNG TY CỔ PHẦN BẢO HIỂM BƯU ĐIỆN**

Địa chỉ: Tầng 8, Toà nhà Harec, Số 4A Láng Hạ, Ba Đình, Hà Nội

**BÁO CÁO TÀI CHÍNH HỢP NHẤT**

9 tháng đầu của năm tài chính kết thúc ngày 31 tháng 12 năm 2015

**Bảng cân đối kế toán hợp nhất (tiếp theo)**

NGUỒN VỐN		Mã số	Số cuối kỳ	Số đầu năm
<b>B -</b>	<b>NGUỒN VỐN CHỦ SỞ HỮU</b>	<b>400</b>	<b>1,742,235,842,750</b>	<b>674,024,454,021</b>
	<b>Vốn chủ sở hữu</b>	<b>410 V.25</b>	<b>1,742,235,842,750</b>	<b>674,024,454,021</b>
1	Vốn đầu tư của chủ sở hữu	411	803,957,090,000	503,957,090,000
2	Thặng dư vốn cổ phần	412	827,943,052,804	60,296,215,488
3	Vốn khác của chủ sở hữu	413	-	-
4	Cổ phiếu quỹ	414	-	-
5	Chênh lệch đánh giá lại tài sản	415	-	-
6	Chênh lệch tỷ giá hối đoái	416	-	-
7	Quỹ đầu tư phát triển	417	18,168,277,954	17,511,684,675
8	Quỹ dự phòng tài chính	418	-	-
9	Quỹ dự trữ bắt buộc	419	28,471,899,039	28,471,899,039
10	Quỹ khác thuộc vốn chủ sở hữu	420	-	-
11	Lợi nhuận sau thuế chưa phân phối	421	63,695,522,953	63,787,564,819
	<b>TỔNG CỘNG NGUỒN VỐN</b>	<b>440</b>	<b>4,062,755,913,942</b>	<b>2,476,409,069,923</b>

**Bảng cân đối kế toán hợp nhất (tiếp theo)****CÁC CHỈ TIÊU NGOÀI BẢNG CÂN ĐỐI KẾ TOÁN HỢP NHẤT**

CHỈ TIÊU	Thuyết minh	Số cuối kỳ	Số đầu năm
1 Tài sản thuê ngoài		-	-
3 Nợ khó đòi đã xử lý		-	-
4 Hợp đồng bảo hiểm gốc chưa phát sinh		243,330,341,808	213,140,279,955
5 Ngoại tệ các loại:		-	-
Dollar Mỹ (USD)		207,093	704,240.49
Euro (EUR)		28,911.2	31,350.14
Bảng Anh (£)		359.08	362.68

Lập, ngày 10 tháng 11 năm 2015

Người lập biểu



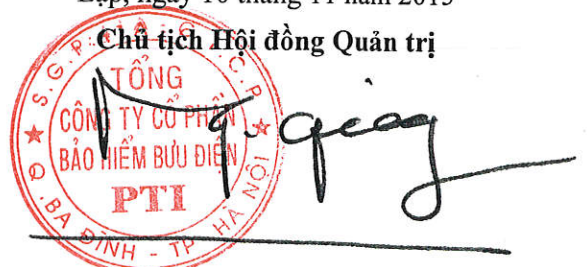
Lê Hồng Quân

Kế toán trưởng



Cao Thu Hiền

Chủ tịch Hội đồng Quản trị



Nguyễn Trường Giang



# TỔNG CÔNG TY CỔ PHẦN BẢO HIỂM BƯU ĐIỆN

Địa chỉ: Tầng 8, Toà nhà Harec, Số 4A Láng Hạ, Ba Đình, Hà Nội  
BÁO CÁO TÀI CHÍNH HỢP NHẤT

Quý 3 của năm tài chính kết thúc ngày 31 tháng 12 năm 2015

## KẾT QUẢ HOẠT ĐỘNG KINH DOANH HỢP NHẤT

(Đơn vị: đồng)

Quý 3 năm 2015

### PHẦN I - KẾT QUẢ HOẠT ĐỘNG KINH DOANH TỔNG HỢP

CHỈ TIÊU	Mã Thuyết số minh	Lũy kế từ đầu năm đến cuối kỳ này	
		Năm nay	Năm trước
1. Doanh thu thuần hoạt động kinh doanh bảo hiểm	10 VI.1	336,509,213,108	1,306,688,197,991
2. Doanh thu kinh doanh bất động sản đầu tư	10.1	27,624,588,936	813,249,000
3. Doanh thu thuần bán hàng và cung cấp dịch vụ khác	11 VI.2	27,624,588,936	41,921,324,651
4. Doanh thu hoạt động tài chính	12 VI.6	26,759,762,323	102,882,172,547
5. Thu nhập khác	13	3,081,679,789	658,962,080
6. Tổng chi phí hoạt động kinh doanh bảo hiểm	20	258,359,160,128	987,478,991,262
7. Giá vốn bất động sản đầu tư	21	-	216,710,947
8. Giá vốn cung cấp hàng hóa, dịch vụ khác	21.1 VI.3	25,802,667,414	35,961,534,512
9. Chi phí hoạt động tài chính	22 VI.7	1,924,612,753	25,020,923,042
10. Chi phí bán hàng	22.1 VI.4	795,916,243	1,534,608,947
11. Chi phí quản lý doanh nghiệp	23 VI.5	91,064,127,437	327,479,431,043
12. Chi phí khác	24	2,429,215,950	303,921,234
13. Lãi (lỗ) từ Công ty liên kết, liên doanh	25	1,614,124,037	2,280,307,117
14. Tổng lợi nhuận kế toán trước thuế (50=10+11+12+13-20-21-22-23-24)	50	15,213,668,269	77,248,092,399

# TỔNG CÔNG TY CỔ PHẦN BẢO HIỂM BƯU ĐIỆN

Địa chỉ: Tầng 8, Toà nhà Harec, Số 4A Láng Hạ, Ba Đình, Hà Nội  
BÁO CÁO TÀI CHÍNH HỢP NHẤT

Quý 3 của năm tài chính kết thúc ngày 31 tháng 12 năm 2015

Báo cáo kết quả hoạt động kinh doanh hợp nhất (tiếp theo)

CHỈ TIÊU	Mã Thuyết minh	Lũy kế từ đầu năm đến cuối kỳ này	
		Năm nay	Năm trước
15. Chi phí thuế TNDN hiện hành	51 V.22	3,522,798,005	14,541,783,912
16. Chi phí thuế TNDN hoãn lại	52	-	-
17. Lợi nhuận sau thuế thu nhập doanh nghiệp (60=50-51-52)	60	11,690,870,264	51,158,298,506
18. Lợi nhuận sau thuế của cổ đông thiểu số	60.1	27,751,828	(93,026,576)
19. Lợi nhuận sau thuế của cổ đông Công ty mẹ	60.2	11,743,669,445	51,251,325,082
20. Lãi cơ bản trên cổ phiếu	70 VI.8	233	1,017

Người lập biểu

Lê Hồng Quân

Kế toán trưởng

Cao Thu Hiền

Lập, ngày 10 tháng 11 năm 2015

Chủ tịch Hội đồng Quản trị



Nguyễn Trường Giang



**TỔNG CÔNG TY CỔ PHẦN BẢO HIỂM BƯU ĐIỆN**

Địa chỉ: Tầng 8, tòa nhà số 4A, Láng Hạ, quận Ba Đình, thành phố Hà Nội

**BÁO CÁO TÀI CHÍNH HỢP NHẤT**

9 tháng đầu của năm tài chính kết thúc ngày 31 tháng 12 năm 2015

**BÁO CÁO LƯU CHUYỂN TIỀN TỆ HỢP NHẤT**

(Theo phương pháp gián tiếp)

Quý III năm 2015

Đơn vị tính: VND

CHỈ TIÊU	Mã số	Thuyết minh	Luỹ kế từ đầu năm đến cuối kỳ này	
			Năm nay	Năm trước
<b>I. Lưu chuyển tiền từ hoạt động kinh doanh</b>				
1. Lợi nhuận trước thuế	01		77,248,092,399	65,700,082,418
2. Điều chỉnh cho các khoản:				
- Khấu hao tài sản cố định	02		7,554,223,309	6,962,157,001
- Các khoản dự phòng	03		311,763,275,538	150,686,967,237
- Lãi, lỗ chênh lệch tỷ giá hối đoái chưa thực hiện	04		3,086,093,132	-
- Lãi, lỗ từ hoạt động đầu tư	05		(81,215,937,984)	(49,226,867,604)
- Chi phí lãi vay	06		3,873,106	8,555,555
3. Lợi nhuận từ hoạt động kinh doanh trước thay đổi vốn lưu động	08		318,439,619,500	174,130,894,607
- Tăng, giảm các khoản phải thu	09		(136,602,235,716)	(152,862,452,974)
- Tăng, giảm hàng tồn kho	10		(315,045,407)	1,452,886,794
- Tăng, giảm các khoản phải trả	11		109,647,056,159	69,578,468,998
- Tăng, giảm chi phí trả trước	12		(37,701,802,773)	(50,090,603,078)
- Tiền lãi vay đã trả	13		(3,873,106)	-
- Thuế thu nhập doanh nghiệp đã nộp	14		(19,836,470,136)	(16,327,515,746)
- Tiền thu khác từ hoạt động kinh doanh	15		12,095,918,845	1,629,386,864
- Tiền chi khác cho hoạt động kinh doanh	16		(22,148,661,907)	(627,303,155)
<b>Lưu chuyển tiền thuần từ hoạt động kinh doanh</b>	<b>20</b>		<b>223,574,505,459</b>	<b>26,883,762,310</b>
<b>II. Lưu chuyển tiền từ hoạt động đầu tư</b>				
1. Tiền chi để mua sắm, xây dựng tài sản cố định và các tài sản dài hạn khác	21		(25,676,839,129)	(14,168,493,315)
2. Tiền thu từ thanh lý, nhượng bán tài sản cố định và các tài sản dài hạn khác	22		-	-
3. Tiền chi cho vay, mua các công cụ nợ của đơn vị khác	23		(1,522,683,376,095)	(164,850,000,000)
4. Tiền thu hồi cho vay, bán lại các công cụ nợ của đơn vị khác	24		464,070,514,840	158,875,590,000
5. Tiền chi đầu tư, góp vốn vào đơn vị khác	25		(358,181,626,027)	-
6. Tiền thu hồi đầu tư, góp vốn vào đơn vị khác	26		353,805,782,185	-
7. Tiền thu lãi cho vay, cổ tức và lợi nhuận được chia	27		48,857,248,988	55,223,348,992
<b>Lưu chuyển tiền thuần từ hoạt động đầu tư</b>	<b>30</b>		<b>(1,024,464,919,143)</b>	<b>35,080,445,677</b>

## TỔNG CÔNG TY CỔ PHẦN BẢO HIỂM BƯU ĐIỆN

Địa chỉ: Tầng 8, tòa nhà số 4A, Láng Hạ, quận Ba Đình, thành phố Hà Nội

### BÁO CÁO TÀI CHÍNH HỢP NHẤT

9 tháng đầu của năm tài chính kết thúc ngày 31 tháng 12 năm 2015

Báo cáo lưu chuyển tiền tệ hợp nhất (tiếp theo)

CHỈ TIÊU	Mã số	Thuyết minh	Luỹ kế từ đầu năm đến cuối kỳ này	
			Năm nay	Năm trước
<b>III. Lưu chuyển tiền từ hoạt động tài chính</b>				
1. Tiền thu từ phát hành cổ phiếu, nhận góp vốn của chủ sở hữu	31		1,067,646,837,316	-
2. Tiền chi trả góp vốn cho các chủ sở hữu, mua lại cổ phiếu của doanh nghiệp đã phát hành	32		-	-
3. Tiền vay ngắn hạn, dài hạn nhận được	33		2,029,800,000	-
4. Tiền chi trả nợ gốc vay	34		(737,734,572)	(3,500,000,000)
5. Tiền chi trả nợ thuê tài chính	35		-	-
6. Cổ tức, lợi nhuận đã trả cho chủ sở hữu	36		(29,437,687,443)	(30,602,717,818)
<b>Lưu chuyển tiền thuần từ hoạt động tài chính</b>	<b>40</b>		<b>1,039,501,215,301</b>	<b>(34,102,717,818)</b>
<b>Lưu chuyển tiền thuần trong năm</b>	<b>50</b>		<b>238,610,801,617</b>	<b>27,861,490,169</b>
<b>Tiền và tương đương tiền đầu năm</b>	<b>60</b>	<b>V.1</b>	<b>42,130,918,112</b>	<b>46,283,085,159</b>
Ảnh hưởng của thay đổi tỷ giá hối đoái quy đổi ngoại	61		-	-
<b>Tiền và tương đương tiền cuối năm</b>	<b>70</b>	<b>V.1</b>	<b>280,741,719,729</b>	<b>74,144,575,328</b>

Người lập biểu


Lê Hồng Quân

Kế toán trưởng

Cao Thu Hiền

Lập, ngày 10 tháng 11 năm 2015

Chủ tịch Hội đồng Quản trị



Nguyễn Trường Giang

# TỔNG CÔNG TY CỔ PHẦN BẢO HIỂM BƯU ĐIỆN

Địa chỉ: Tầng 8, Tòa nhà số 4A, Láng Hạ, Quận Ba Đình, Thành phố Hà Nội

BÁO CÁO TÀI CHÍNH HỢP NHẤT

9 tháng đầu của năm tài chính kết thúc ngày 31 tháng 12 năm 2015

## BẢN THUYẾT MINH BÁO CÁO TÀI CHÍNH HỢP NHẤT

9 tháng đầu của năm tài chính kết thúc ngày 31 tháng 12 năm 2015

Báo cáo tài chính hợp nhất của Tổng Công ty Cổ phần Bảo hiểm Bưu điện 9 tháng đầu của năm tài chính kết thúc ngày 31 tháng 12 năm 2015 bao gồm Báo cáo tài chính của Tổng Công ty Cổ phần Bảo hiểm Bưu điện, các công ty con và lợi ích của Tổng Công ty tại các công ty liên kết.

### I. ĐẶC ĐIỂM HOẠT ĐỘNG CỦA TỔNG CÔNG TY

1. Hình thức sở hữu vốn của Công ty mẹ : Công ty Cổ phần

#### 2. Hoạt động kinh doanh chính trong năm

Cung cấp các dịch vụ bảo hiểm phi nhân thọ, tái bảo hiểm, hoạt động đầu tư tài chính và các hoạt động khác theo quy định pháp luật.

3. Tổng số các công ty con : 02

Trong đó:

Số lượng các công ty con được hợp nhất: 02

Số lượng các công ty con không được hợp nhất: -

#### 4. Danh sách các công ty con quan trọng được hợp nhất

<u>Tên công ty</u>	<u>Địa chỉ</u>	<u>Tỷ lệ sở hữu theo cam kết</u>	<u>Tỷ lệ lợi ích Công ty mẹ</u>
Công ty Cổ phần Thương mại Xăng dầu Việt Nam	Tầng 3 Số 157 Trần Phú, Phường Văn Quán, Quận Hà Đông, Thành phố Hà Nội	51%	93,63%
Công ty Cổ phần IBS Việt Nam	Số 9, ngách 67 Hoàng Văn Thụ, Hoàng Mai, Hà Nội	95%	98%

#### 5. Danh sách các công ty liên kết, liên doanh quan trọng được phản ánh trong Báo cáo tài chính hợp nhất theo phương pháp vốn chủ sở hữu

<u>Tên công ty</u>	<u>Địa chỉ</u>	<u>Tỷ lệ sở hữu theo cam kết</u>	<u>Tỷ lệ lợi ích Công ty mẹ</u>
Công ty Cổ phần Bất động sản Bưu điện	Tầng 5 Lô 18 Khu Đô Thị Định Công, Phường Định Công, Quận Hoàng Mai, Thành phố Hà Nội	49,00%	95,32%
Công ty Cổ phần Viễn thông Tin học Điện tử (KASATI)	270A Lý Thường Kiệt, phường 14, quận 10, TP Hồ Chí Minh	21,30%	21,30%
Công ty Cổ phần Bảo hiểm Lanexang	Số 13, đường Suphanuvong, thành phố Viêng Chăn, Cộng hòa Dân chủ Nhân dân Lào	50,00%	50,00%



# **TỔNG CÔNG TY CỔ PHẦN BẢO HIỂM BƯU ĐIỆN**

Địa chỉ: Tầng 8, Toà nhà Harec, Số 4A Láng Hạ, Ba Đình, Hà Nội

## **BÁO CÁO TÀI CHÍNH HỢP NHẤT**

9 tháng đầu của năm tài chính kết thúc ngày 31 tháng 12 năm 2015

**Bản thuyết minh Báo cáo tài chính hợp nhất (tiếp theo)**

---

### **6. Nhân viên**

Tại ngày 30 tháng 9 năm 2015 Tổng Công ty Cổ phần Bảo hiểm Bưu điện có 1.388 nhân viên đang làm việc (cuối năm trước là 1.057 nhân viên).

## **II. NĂM TÀI CHÍNH, ĐƠN VỊ TIỀN TỆ SỬ DỤNG TRONG KẾ TOÁN**

### **1. Năm tài chính**

Năm tài chính của Tổng Công ty bắt đầu từ ngày 01 tháng 01 và kết thúc vào ngày 31 tháng 12 hàng năm.

### **2. Đơn vị tiền tệ sử dụng trong kế toán**

Đơn vị tiền tệ sử dụng trong kế toán là Đồng Việt Nam (VND).

## **III. CHUẨN MỰC VÀ CHẾ ĐỘ KẾ TOÁN ÁP DỤNG**

### **1. Chuẩn mực và chế độ kế toán áp dụng**

Tổng Công ty áp dụng Chế độ Kế toán Doanh nghiệp Bảo hiểm ban hành theo Thông tư số 232/2012/TT-BTC ngày 28 tháng 12 năm 2012 của Bộ Tài chính và các thông tư hướng dẫn thực hiện Chuẩn mực và Chế độ Kế toán của Bộ Tài chính.

### **2. Tuyên bố về việc tuân thủ chuẩn mực kế toán và chế độ kế toán**

Ban Tổng Giám đốc đảm bảo đã tuân thủ đầy đủ yêu cầu của Chế độ Kế toán áp dụng cho các doanh nghiệp Bảo hiểm ban hành theo Thông tư số 232/2012/TT-BTC ngày 28 tháng 12 năm 2012 của Bộ Tài chính và các thông tư hướng dẫn thực hiện Chuẩn mực và Chế độ Kế toán của Bộ Tài chính.

### **3. Hình thức kế toán áp dụng**

Tổng Công ty sử dụng hình thức kế toán trên máy vi tính.

## **IV. CÁC CHÍNH SÁCH KẾ TOÁN ÁP DỤNG**

### **1. Cơ sở lập Báo cáo tài chính**

Báo cáo tài chính được lập trên cơ sở kế toán dồn tích (trừ các thông tin liên quan đến các luồng tiền).

### **2. Cơ sở hợp nhất**

Báo cáo tài chính hợp nhất bao gồm Báo cáo tài chính của Tổng Công ty Cổ phần Bảo hiểm Bưu điện (công ty mẹ) và các công ty con. Công ty con là đơn vị chịu sự kiểm soát của công ty mẹ. Sự kiểm soát tồn tại khi công ty mẹ có khả năng trực tiếp hay gián tiếp chi phối các chính sách tài chính và hoạt động của công ty con để thu được các lợi ích kinh tế từ các hoạt động này. Khi đánh giá quyền kiểm soát có tính đến quyền biểu quyết tiềm năng hiện đang có hiệu lực hay sẽ được chuyển đổi.



## **TỔNG CÔNG TY CỔ PHẦN BẢO HIỂM BƯU ĐIỆN**

Địa chỉ: Tầng 8, Toà nhà Harec, Số 4A Láng Hạ, Ba Đình, Hà Nội

**BÁO CÁO TÀI CHÍNH HỢP NHẤT**

9 tháng đầu của năm tài chính kết thúc ngày 31 tháng 12 năm 2015

**Bản thuyết minh Báo cáo tài chính hợp nhất (tiếp theo)**

---

Kết quả hoạt động kinh doanh của các công ty con được mua lại hoặc bán đi trong năm được trình bày trong Báo cáo kết quả hoạt động kinh doanh hợp nhất từ ngày mua hoặc cho đến ngày bán khoản đầu tư ở công ty con đó.

Trong trường hợp chính sách kế toán của công ty con khác với chính sách kế toán của áp dụng thống nhất trong Tổng Công ty thì Báo cáo tài chính của công ty con sẽ có những điều chỉnh thích hợp trước khi sử dụng cho việc lập Báo cáo tài chính hợp nhất.

Số dư các tài khoản trên Bảng cân đối kế toán giữa các công ty trong cùng Tổng Công ty, các giao dịch nội bộ, các khoản lãi nội bộ chưa thực hiện phát sinh từ các giao dịch này được loại trừ khi lập Báo cáo tài chính hợp nhất. Các khoản lỗ chưa thực hiện phát sinh từ các giao dịch nội bộ cũng được loại bỏ trừ khi chi phí tạo nên khoản lỗ đó không thể thu hồi được.

Lợi ích của cổ đông thiểu số thể hiện phần lợi nhuận và tài sản thuần của công ty con không nắm giữ bởi các cổ đông của công ty mẹ và được trình bày ở mục riêng trên Báo cáo kết quả hoạt động kinh doanh hợp nhất và Bảng cân đối kế toán hợp nhất. Lợi ích của cổ đông thiểu số bao gồm giá trị các lợi ích của cổ đông thiểu số tại ngày hợp nhất kinh doanh ban đầu và phần lợi ích của cổ đông thiểu số trong biến động của vốn chủ sở hữu kể từ ngày hợp nhất kinh doanh. Các khoản lỗ tương ứng với phần vốn của cổ đông thiểu số vượt quá phần vốn của họ trong vốn chủ sở hữu của công ty con được tính giảm vào phần lợi ích của Tổng Công ty trừ khi cổ đông thiểu số có nghĩa vụ ràng buộc và có khả năng bù đắp khoản lỗ đó.

### **3. Hợp nhất kinh doanh**

Việc hợp nhất kinh doanh được kế toán theo phương pháp mua. Giá phí hợp nhất kinh doanh bao gồm giá trị hợp lý tại ngày diễn ra trao đổi của các tài sản đem trao đổi, các khoản nợ phải trả đã phát sinh hoặc đã thừa nhận và các công cụ vốn do Tổng Công ty phát hành để đổi lấy quyền kiểm soát bên bị mua cộng với các chi phí liên quan trực tiếp đến việc hợp nhất kinh doanh. Tài sản đã mua, nợ phải trả có thể xác định được và những khoản nợ tiềm tàng phải gánh chịu trong hợp nhất kinh doanh được ghi nhận theo giá trị hợp lý tại ngày hợp nhất kinh doanh.

Chênh lệch giữa giá phí hợp nhất kinh doanh với phần sở hữu của bên mua Tổng Công ty trong giá trị hợp lý thuần của tài sản, nợ phải trả có thể xác định được và các khoản nợ tiềm tàng đã ghi nhận của bên bị mua tại ngày mua được ghi nhận là lợi thế thương mại. Nếu giá phí hợp nhất kinh doanh thấp hơn giá trị hợp lý thuần của tài sản, nợ phải trả có thể xác định được và các khoản nợ tiềm tàng đã ghi nhận của bên bị mua, phần chênh lệch được ghi nhận vào kết quả hoạt động kinh doanh trong kỳ phát sinh nghiệp vụ mua. Giá trị hợp lý thuần của tài sản được xác định bằng giá trị sổ sách kế toán.

### **4. Đầu tư vào Công ty liên kết**

Công ty liên kết là công ty mà Tổng Công ty có những ảnh hưởng đáng kể nhưng không có quyền kiểm soát đối với các chính sách tài chính và hoạt động.

Kết quả hoạt động kinh doanh của công ty liên kết được bao gồm trong Báo cáo tài chính hợp nhất theo phương pháp vốn chủ sở hữu từ ngày bắt đầu có ảnh hưởng đáng kể cho đến ngày ảnh hưởng đáng kể kết thúc. Khoản đầu tư vào công ty liên kết được thể hiện trên Báo cáo tài chính hợp nhất theo chi phí đầu tư ban đầu và điều chỉnh cho các thay đổi trong phần lợi ích trên tài sản thuần của công ty liên kết sau ngày đầu tư. Nếu lợi ích của Tổng Công ty trong khoản lỗ của công ty liên kết lớn hơn hoặc bằng giá trị ghi sổ của khoản đầu tư thì giá trị khoản đầu tư được trình bày trên Báo cáo tài chính hợp nhất là bằng không trừ khi Tổng Công ty có các nghĩa vụ thực hiện thanh toán thay cho công ty liên kết.

Chênh lệch giữa chi phí đầu tư và phần sở hữu của Tổng Công ty trong giá trị hợp lý của tài sản thuần có thể xác định được của công ty liên kết tại ngày mua được ghi nhận là lợi thế thương mại. Nếu chi phí đầu tư thấp hơn giá trị hợp lý của tài sản thuần có thể xác định được của công ty liên kết tại ngày mua, phần chênh lệch được ghi nhận vào kết quả hoạt động kinh doanh trong kỳ phát sinh nghiệp vụ mua.



## **TỔNG CÔNG TY CỔ PHẦN BẢO HIỂM BƯU ĐIỆN**

Địa chỉ: Tầng 8, Toà nhà Harec, Số 4A Láng Hạ, Ba Đình, Hà Nội

**BÁO CÁO TÀI CHÍNH HỢP NHẤT**

9 tháng đầu của năm tài chính kết thúc ngày 31 tháng 12 năm 2015

**Bản thuyết minh Báo cáo tài chính hợp nhất (tiếp theo)**

---

Báo cáo tài chính của công ty liên kết được lập cùng kỳ kế toán với Tổng Công ty. Khi chính sách kế toán của công ty liên kết khác với chính sách kế toán áp dụng thống nhất trong Tổng Công ty thì Báo cáo tài chính của công ty liên kết sẽ có những điều chỉnh thích hợp trước khi sử dụng cho việc lập Báo cáo tài chính hợp nhất.

### **5. Tiền và tương đương tiền**

Tiền và các khoản tương đương tiền bao gồm tiền mặt, tiền gửi ngân hàng, tiền đang chuyển và các khoản đầu tư ngắn hạn có thời hạn thu hồi hoặc đáo hạn không quá 3 tháng kể từ ngày mua, dễ dàng chuyển đổi thành một lượng tiền xác định cũng như không có nhiều rủi ro trong việc chuyển đổi thành tiền.

### **6. Hàng tồn kho**

Hàng tồn kho được xác định trên cơ sở giá gốc. Giá gốc hàng tồn kho bao gồm chi phí mua, chi phí chế biến và các chi phí liên quan trực tiếp khác phát sinh để có được hàng tồn kho ở địa điểm và trạng thái hiện tại.

Giá gốc hàng tồn kho được tính theo phương pháp giá đích danh và được hạch toán theo phương pháp kê khai thường xuyên.

Dự phòng giảm giá hàng tồn kho được ghi nhận khi giá gốc lớn hơn giá trị thuần có thể thực hiện được. Giá trị thuần có thể thực hiện được là giá bán ước tính của hàng tồn kho trừ chi phí ước tính để hoàn thành sản phẩm và chi phí ước tính cần thiết cho việc tiêu thụ chúng.

### **7. Các khoản phải thu thương mại và phải thu khác**

Các khoản phải thu thương mại và các khoản phải thu khác được ghi nhận theo hóa đơn, chứng từ.

Dự phòng phải thu khó đòi được lập cho từng khoản nợ phải thu khó đòi căn cứ vào tuổi nợ quá hạn của các khoản nợ hoặc dự kiến mức tổn thất có thể xảy ra, cụ thể như sau:

- Đối với nợ phải thu quá hạn thanh toán:
  - 30% giá trị đối với khoản nợ phải thu quá hạn từ trên 6 tháng đến dưới 1 năm.
  - 50% giá trị đối với khoản nợ phải thu quá hạn từ 1 năm đến dưới 2 năm.
  - 70% giá trị đối với khoản nợ phải thu quá hạn từ 2 năm đến dưới 3 năm.
  - 100% giá trị đối với khoản nợ phải thu quá hạn từ 3 năm trở lên.
- Đối với nợ phải thu chưa quá hạn thanh toán nhưng khó có khả năng thu hồi: căn cứ vào dự kiến mức tổn thất để lập dự phòng.

### **8. Tài sản cố định hữu hình**

Tài sản cố định hữu hình được thể hiện theo nguyên giá trừ hao mòn lũy kế. Nguyên giá tài sản cố định hữu hình bao gồm toàn bộ các chi phí mà Tổng Công ty phải bỏ ra để có được tài sản cố định tính đến thời điểm đưa tài sản đó vào trạng thái sẵn sàng sử dụng. Các chi phí phát sinh sau ghi nhận ban đầu chỉ được ghi tăng nguyên giá tài sản cố định nếu các chi phí này chắc chắn làm tăng lợi ích kinh tế trong tương lai do sử dụng tài sản đó. Các chi phí không thỏa mãn điều kiện trên được ghi nhận ngay vào chi phí.

Khi tài sản cố định hữu hình được bán hay thanh lý, nguyên giá và khấu hao lũy kế được xóa sổ và bất kỳ khoản lãi lỗ nào phát sinh do việc thanh lý đều được tính vào thu nhập hay chi phí trong kỳ.

# TỔNG CÔNG TY CỔ PHẦN BẢO HIỂM BƯU ĐIỆN

Địa chỉ: Tầng 8, Toà nhà Harec, Số 4A Láng Hạ, Ba Đình, Hà Nội

BÁO CÁO TÀI CHÍNH HỢP NHẤT

9 tháng đầu của năm tài chính kết thúc ngày 31 tháng 12 năm 2015

Bản thuyết minh Báo cáo tài chính hợp nhất (tiếp theo)

Tài sản cố định hữu hình được khấu hao theo phương pháp đường thẳng dựa trên thời gian hữu dụng ước tính. Số năm khấu hao của các loại tài sản cố định hữu hình như sau:

<u>Loại tài sản cố định</u>	<u>Số năm</u>
Nhà cửa, vật kiến trúc	20
Máy móc và thiết bị	5 - 7
Phương tiện vận tải, truyền dẫn	6
Thiết bị, dụng cụ quản lý	3

## 9. Bất động sản đầu tư

Bất động sản đầu tư là quyền sử dụng đất, nhà, một phần của nhà hoặc cơ sở hạ tầng thuộc sở hữu của Tổng Công ty hay thuê tài chính được sử dụng nhằm mục đích thu lợi từ việc cho thuê hoặc chờ tăng giá. Bất động sản đầu tư được thể hiện theo nguyên giá trừ hao mòn lũy kế. Nguyên giá của bất động sản đầu tư là toàn bộ các chi phí mà Tổng Công ty phải bỏ ra hoặc giá trị hợp lý của các khoản đưa ra để trao đổi nhằm có được bất động sản đầu tư tính đến thời điểm mua hoặc xây dựng hoàn thành.

Các chi phí liên quan đến bất động sản đầu tư phát sinh sau ghi nhận ban đầu được ghi nhận vào chi phí, trừ khi chi phí này có khả năng chắc chắn làm cho bất động sản đầu tư tạo ra lợi ích kinh tế trong tương lai nhiều hơn mức hoạt động được đánh giá ban đầu thì được ghi tăng nguyên giá.

Khi bất động sản đầu tư được bán, nguyên giá và khấu hao lũy kế được xóa sổ và bất kỳ khoản lãi lỗ nào phát sinh đều được hạch toán vào thu nhập hay chi phí.

## 10. Tài sản cố định vô hình

Tài sản cố định vô hình được thể hiện theo nguyên giá trừ hao mòn lũy kế. Tài sản cố định vô hình của Tổng Công ty bao gồm:

### *Quyền sử dụng đất*

Quyền sử dụng đất là toàn bộ các chi phí thực tế Tổng Công ty đã chi ra có liên quan trực tiếp tới đất sử dụng, bao gồm: tiền chi ra để có quyền sử dụng đất, chi phí cho đền bù, giải phóng mặt bằng, san lấp mặt bằng, lệ phí trước bạ... Quyền sử dụng đất không xác định thời hạn không tính khấu hao, quyền sử dụng đất có thời hạn được khấu hao theo thời hạn sử dụng.

### *Phần mềm máy tính*

Giá mua của phần mềm máy tính mà không phải là một bộ phận gắn kết với phần cứng có liên quan thì được vốn hoá. Nguyên giá của phần mềm máy tính là toàn bộ các chi phí mà Tổng Công ty đã chi ra tính đến thời điểm đưa phần mềm vào sử dụng. Phần mềm máy tính được khấu hao theo phương pháp đường thẳng trong 03 năm.

## 11. Chi phí xây dựng cơ bản dở dang

Chi phí xây dựng cơ bản dở dang phản ánh các chi phí liên quan trực tiếp đến việc xây dựng nhà xưởng và lắp đặt máy móc, thiết bị chưa hoàn thành và chưa lắp đặt xong. Các tài sản đang trong quá trình xây dựng cơ bản dở dang và lắp đặt không được tính khấu hao.

## 12. Đầu tư tài chính

Các khoản đầu tư vào chứng khoán được ghi nhận theo giá gốc. Tiền lãi, cổ tức, lợi nhuận của các kỳ trước khi khoản đầu tư được mua được hạch toán giảm giá trị của chính khoản đầu tư đó. Tiền lãi, cổ tức và lợi nhuận của các kỳ sau khi khoản đầu tư được mua được ghi nhận doanh thu.



## **TỔNG CÔNG TY CỔ PHẦN BẢO HIỂM BƯU ĐIỆN**

Địa chỉ: Tầng 8, Toà nhà Harec, Số 4A Láng Hạ, Ba Đình, Hà Nội

**BÁO CÁO TÀI CHÍNH HỢP NHẤT**

9 tháng đầu của năm tài chính kết thúc ngày 31 tháng 12 năm 2015

**Bản thuyết minh Báo cáo tài chính hợp nhất (tiếp theo)**

---

Dự phòng giảm giá chứng khoán được lập cho từng loại chứng khoán được mua bán trên thị trường và có giá thị trường thấp hơn giá trị đang hạch toán trên sổ sách. Giá thị trường làm căn cứ xem xét trích lập dự phòng được xác định như sau:

- Đối với chứng khoán đã niêm yết trên Sở giao dịch chứng khoán Hà Nội (HNX) là giá giao dịch bình quân tại ngày trích lập dự phòng.
- Đối với chứng khoán đã niêm yết trên Sở giao dịch chứng khoán TP. Hồ Chí Minh (HOSE) là giá đóng cửa tại ngày trích lập dự phòng.
- Đối với chứng khoán đã đăng ký giao dịch trên thị trường giao dịch của các công ty đại chúng chưa niêm yết (UPCom) là giá giao dịch bình quân trên hệ thống tại ngày trích lập dự phòng.
- Đối với chứng khoán chưa đăng ký giao dịch ở thị trường giao dịch của các công ty đại chúng là giá trung bình trên cơ sở giá giao dịch do tối thiểu của 3 công ty chứng khoán công bố tại ngày lập dự phòng.
- Đối với chứng khoán niêm yết bị hủy giao dịch, ngừng giao dịch kể từ ngày giao dịch thứ sáu trở đi là giá trị sổ sách tại ngày lập Bảng cân đối kế toán gần nhất.

Dự phòng cho các khoản đầu tư vào tổ chức kinh tế khác được trích lập khi các tổ chức kinh tế này bị lỗ (trừ trường hợp lỗ theo kế hoạch đã được xác định trong phương án kinh doanh trước khi đầu tư) với mức trích lập bằng chênh lệch giữa vốn góp thực tế của các bên tại tổ chức kinh tế và vốn chủ sở hữu thực có nhân (x) với tỷ lệ góp vốn của Tổng Công ty so với tổng số vốn góp thực tế của các bên tại tổ chức kinh tế.

Khi thanh lý một khoản đầu tư, phần chênh lệch giữa giá trị thanh lý thuần và giá trị ghi sổ được hạch toán vào thu nhập hoặc chi phí.

### **13. Chi phí trả trước dài hạn**

#### ***Chi phí phát triển đại lý***

Chi phí phát triển đại lý được phân bổ vào chi phí trong năm theo phương pháp đường thẳng trong thời gian 3 năm.

#### ***Tiền thuê văn phòng***

Tiền thuê văn phòng được phân bổ theo thời hạn thuê qui định trên hợp đồng thuê.

#### ***Công cụ dụng cụ***

Công cụ dụng cụ đã đưa vào sử dụng có giá trị từ 5 triệu đồng trở lên phân bổ 2 năm, công cụ dụng cụ đã đưa vào sử dụng có giá trị nhỏ hơn 5 triệu đồng phân bổ 1 năm.

### **14. Chi phí phải trả**

Chi phí phải trả được ghi nhận dựa trên các ước tính hợp lý về số tiền phải trả cho các hàng hóa, dịch vụ đã sử dụng.

### **15. Các quỹ dự phòng nghiệp vụ và chi phí hoa hồng chưa được phân bổ**

Tổng Công ty trích lập dự phòng nghiệp vụ bảo hiểm theo quy định tại Thông tư số 125/2012/TT-BTC của Bộ Tài chính ngày 30 tháng 7 năm 2012 hướng dẫn thực hiện Nghị định số 46/2007/NĐ-CP ngày 27 tháng 3 năm 2007 của Chính phủ về Chế độ tài chính đối với Doanh nghiệp bảo hiểm và Doanh nghiệp môi giới bảo hiểm.



## TỔNG CÔNG TY CỔ PHẦN BẢO HIỂM BƯU ĐIỆN

Địa chỉ: Tầng 8, Toà nhà Harec, Số 4A Láng Hạ, Ba Đình, Hà Nội

### BÁO CÁO TÀI CHÍNH HỢP NHẤT

9 tháng đầu của năm tài chính kết thúc ngày 31 tháng 12 năm 2015

Bản thuyết minh Báo cáo tài chính hợp nhất (tiếp theo)

#### *Dự phòng phí chưa được hưởng*

Dự phòng phí chưa được hưởng được trích lập theo tỷ lệ phần trăm của tổng phí bảo hiểm giữ lại, cụ thể:

- Đối với bảo hiểm hàng hoá, dự phòng phí chưa được hưởng được trích bằng 25% trên tổng phí giữ lại.
- Đối với các nghiệp vụ bảo hiểm khác, dự phòng phí chưa được hưởng được trích bằng 50% trên tổng phí giữ lại.

#### *Chi phí hoa hồng chưa phân bổ*

Chi phí hoa hồng bảo hiểm được xác định theo tỷ lệ quy định trên doanh thu hoạt động kinh doanh bảo hiểm và được giữ lại trên tài khoản chi phí hoa hồng chưa được phân bổ tương ứng theo tỷ lệ dự phòng phí chưa được hưởng.

#### *Dự phòng bồi thường*

Dự phòng bồi thường cho các yêu cầu bồi thường chưa giải quyết được Tổng Công ty trích lập theo phương pháp từng hồ sơ trên cơ sở ước tính tổn thất phát sinh thuộc trách nhiệm bảo hiểm của Tổng Công ty.

Dự phòng bồi thường cho các tổn thất đã phát sinh thuộc trách nhiệm bảo hiểm nhưng chưa thông báo hoặc chưa yêu cầu đòi bồi thường được trích lập theo công thức sau đối với từng nghiệp vụ bảo hiểm:

Dự phòng bồi thường cho tổn thất đã phát sinh chưa thông báo hoặc chưa yêu cầu đòi bồi thường cho năm tài chính hiện tại	=	Tổng số tiền bồi thường cho tổn thất đã phát sinh chưa thông báo hoặc chưa yêu cầu đòi bồi thường của 3 năm tài chính trước liên tiếp	x	Số tiền bồi thường phát sinh của năm tài chính hiện tại	x	Doanh thu thuần hoạt động kinh doanh Bảo hiểm của năm tài chính hiện tại	x	Thời gian chậm yêu cầu đòi bồi thường bình quân của năm tài chính hiện tại
		Tổng số tiền bồi thường phát sinh của 3 năm tài chính trước liên tiếp				Doanh thu thuần hoạt động kinh doanh bảo hiểm của năm tài chính trước		Thời gian chậm yêu cầu đòi bồi thường BQ của năm tài chính trước

#### *Dự phòng dao động lớn*

Dự phòng bồi thường cho các dao động lớn về tổn thất được trích lập hàng năm cho đến khi khoản dự phòng này bằng 100% phí thực giữ lại trong năm tài chính. Mức trích lập trong năm là 1% phí giữ lại.

Ngày 28 tháng 12 năm 2005, Bộ Tài chính đã ban hành Quyết định số 100/2005/QĐ-BTC về việc ban hành và công bố bốn chuẩn mực kế toán Việt Nam bao gồm Chuẩn mực kế toán số 19 về Hợp đồng bảo hiểm. Theo đó, kể từ ngày 01 tháng 01 năm 2006, việc trích lập dự phòng dao động lớn là không cần thiết do khoản dự phòng này phản ánh “các yêu cầu đòi bồi thường không tồn tại tại thời điểm lập Báo cáo tài chính”. Tuy nhiên, Bộ Tài chính chưa có hướng dẫn cụ thể việc áp dụng Chuẩn mực kế toán số 19 và theo quy định tại Nghị định số 46/2007/NĐ-CP ngày 27 tháng 3 năm 2007 về việc quy định Chế độ tài chính đối với Doanh nghiệp bảo hiểm, Tổng Công ty hiện vẫn trích lập dự phòng dao động lớn.

## **TỔNG CÔNG TY CỔ PHẦN BẢO HIỂM BƯU ĐIỆN**

Địa chỉ: Tầng 8, Toà nhà Harec, Số 4A Láng Hạ, Ba Đình, Hà Nội

**BÁO CÁO TÀI CHÍNH HỢP NHẤT**

9 tháng đầu của năm tài chính kết thúc ngày 31 tháng 12 năm 2015

**Bản thuyết minh Báo cáo tài chính hợp nhất (tiếp theo)**

---

### **16. Nguồn vốn kinh doanh**

#### *Vốn đầu tư của chủ sở hữu*

Vốn đầu tư của chủ sở hữu được ghi nhận theo số thực tế đã đầu tư của các cổ đông.

#### *Thặng dư vốn cổ phần*

Thặng dư vốn cổ phần được ghi nhận theo số chênh lệch giữa giá phát hành và mệnh giá cổ phiếu khi phát hành lần đầu, phát hành bổ sung hoặc chênh lệch giữa giá tái phát hành và giá trị sổ sách của cổ phiếu quỹ. Chi phí trực tiếp liên quan đến việc phát hành bổ sung cổ phiếu và tái phát hành cổ phiếu quỹ được ghi giảm thặng dư vốn cổ phần.

#### *Cổ phiếu quỹ*

Khi mua lại cổ phiếu do Tổng Công ty phát hành, khoản tiền trả bao gồm cả các chi phí liên quan đến giao dịch được ghi nhận là cổ phiếu quỹ và được phản ánh là một khoản giảm trừ trong vốn chủ sở hữu. Khi tái phát hành, chênh lệch giữa giá tái phát hành và giá sổ sách của cổ phiếu quỹ được ghi vào chi tiêu Thặng dư vốn cổ phần.

### **17. Cổ tức**

Cổ tức được ghi nhận là nợ phải trả khi được công bố.

### **18. Trích lập các quỹ**

#### *Quỹ dự trữ bắt buộc*

Quỹ dự trữ bắt buộc được trích lập với mục đích bổ sung vốn điều lệ và đảm bảo khả năng thanh toán của Tổng Công ty. Quỹ dự trữ bắt buộc được trích lập bằng 5% lợi nhuận sau thuế hàng năm và số dư tối đa bằng 10% vốn điều lệ theo quy định tại Nghị định số 46/2007/NĐ-CP do Chính phủ ban hành ngày 27 tháng 3 năm 2007.

#### *Các quỹ khác*

Các quỹ khác được trích lập và sử dụng theo Điều lệ và Nghị quyết của Đại hội đồng cổ đông.

### **19. Thuế thu nhập doanh nghiệp**

Chi phí thuế thu nhập doanh nghiệp trong năm là thuế thu nhập hiện hành, được tính dựa trên thu nhập chịu thuế trong năm với thuế suất áp dụng tại ngày cuối kỳ. Thu nhập chịu thuế chênh lệch so với lợi nhuận kế toán là do điều chỉnh các khoản chênh lệch tạm thời giữa thuế và kế toán cũng như điều chỉnh các khoản thu nhập và chi phí không phải chịu thuế hay không được khấu trừ.

### **20. Các giao dịch bằng ngoại tệ**

Các giao dịch phát sinh bằng ngoại tệ được chuyển đổi theo tỷ giá tại ngày phát sinh giao dịch. Số dư các khoản mục tiền tệ có gốc ngoại tệ cuối kỳ được quy đổi theo tỷ giá tại ngày kết thúc kỳ kế toán.

Chênh lệch tỷ giá phát sinh trong kỳ từ các giao dịch bằng ngoại tệ của các khoản mục tiền tệ có gốc ngoại tệ và chênh lệch tỷ giá do đánh giá lại các khoản mục tiền tệ có gốc ngoại tệ cuối kỳ sau khi bù trừ chênh lệch tăng và chênh lệch giảm được ghi nhận vào doanh thu hoạt động tài chính hoặc chi phí tài chính.

Tỷ giá sử dụng để quy đổi các giao dịch phát sinh bằng ngoại tệ là tỷ giá thực tế tại thời điểm phát sinh giao dịch của ngân hàng thương mại nơi Tổng Công ty có giao dịch phát sinh. Tỷ giá sử dụng



# TỔNG CÔNG TY CỔ PHẦN BẢO HIỂM BƯU ĐIỆN

Địa chỉ: Tầng 8, Toà nhà Harec, Số 4A Láng Hạ, Ba Đình, Hà Nội

**BÁO CÁO TÀI CHÍNH HỢP NHẤT**

9 tháng đầu của năm tài chính kết thúc ngày 31 tháng 12 năm 2015

**Bản thuyết minh Báo cáo tài chính hợp nhất (tiếp theo)**

để đánh giá lại số dư các khoản mục tiền tệ có gốc ngoại tệ cuối kỳ là tỷ giá mua vào của Ngân hàng TMCP Công thương công bố tại ngày kết thúc kỳ kế toán.

Tỷ giá sử dụng để quy đổi tại thời điểm ngày: 31/12/2014: 21.405 VND/USD

30/9/2015 : 22.510 VND/USD

## 21. Nguyên tắc ghi nhận doanh thu, chi phí và thu nhập

Doanh thu cung cấp dịch vụ được ghi nhận khi không còn những yếu tố không chắc chắn đáng kể liên quan đến việc thanh toán tiền hoặc chi phí kèm theo. Trường hợp dịch vụ được thực hiện trong nhiều kỳ kế toán thì doanh thu được ghi nhận căn cứ vào tỷ lệ dịch vụ hoàn thành tại ngày kết thúc kỳ kế toán.

### Hoạt động kinh doanh bảo hiểm gốc

#### *Doanh thu phí bảo hiểm gốc*

Doanh thu phí bảo hiểm gốc được ghi nhận theo quy định tại Thông tư số 125/2012/TT-BTC của Bộ Tài chính ngày 30 tháng 7 năm 2012 hướng dẫn thực hiện Nghị định số 46/2007/NĐ-CP ngày 27 tháng 3 năm 2007 của Chính phủ về Chế độ tài chính đối với Doanh nghiệp bảo hiểm và Doanh nghiệp môi giới bảo hiểm. Cụ thể như sau:

- (1) Khi hợp đồng bảo hiểm đã được giao kết giữa doanh nghiệp bảo hiểm và bên mua bảo hiểm hoặc có bằng chứng doanh nghiệp bảo hiểm đã chấp nhận bảo hiểm và bên mua bảo hiểm đã đóng đủ phí bảo hiểm.
- (2) Hợp đồng bảo hiểm đã được giao kết và doanh nghiệp bảo hiểm có thoả thuận cho bên mua bảo hiểm nợ phí bảo hiểm trong hợp đồng bảo hiểm.

Trường hợp doanh nghiệp bảo hiểm thoả thuận với bên mua bảo hiểm việc đóng phí bảo hiểm theo kỳ thì doanh nghiệp hạch toán vào thu nhập tương ứng với kỳ hoặc các kỳ phí bảo hiểm đã phát sinh, không hạch toán vào thu nhập phần phí bảo hiểm chưa đến kỳ bên mua bảo hiểm phải nộp phí theo thoả thuận.

Phí bảo hiểm nhận trước khi chưa đến hạn tại ngày cuối của niên độ kế toán được ghi nhận ở chỉ tiêu “Người mua trả tiền trước” trên Bảng cân đối kế toán.

#### *Chi bồi thường*

Chi phí bồi thường được ghi nhận khi hồ sơ bồi thường hoàn tất và được người có thẩm quyền phê duyệt. Trường hợp chưa có kết luận số tiền bồi thường cuối cùng nhưng Tổng Công ty chắc chắn tổn thất thuộc trách nhiệm bảo hiểm và thanh toán một phần số tiền bồi thường cho khách hàng. Những vụ bồi thường chưa được phê duyệt tại thời điểm cuối kỳ được coi là chưa giải quyết và được thống kê để trích lập dự phòng bồi thường.

#### *Hoa hồng*

Chi phí hoa hồng được tính theo tỷ lệ phần trăm trên doanh thu phí bảo hiểm gốc và được ghi nhận vào báo cáo kết quả hoạt động kinh doanh trong năm. Hoa hồng của mỗi loại sản phẩm được tính theo tỷ lệ riêng theo Thông tư số 124/2012/TT-BTC ngày 30 tháng 7 năm 2012 của Bộ Tài chính hướng dẫn việc thi hành Nghị định số 45/2007/NĐ-CP ngày 27 tháng 3 năm 2007 của Chính phủ về Luật kinh doanh bảo hiểm và Thông tư 86/2009/TT-BTC ngày 28 tháng 4 năm 2009 của BTC.

### Hoạt động nhận tái bảo hiểm

#### *Nhận tái bảo hiểm theo các thoả thuận tái bảo hiểm cố định*

Doanh thu và chi phí nhận tái bảo hiểm theo các thoả thuận tái bảo hiểm cố định được ghi nhận khi nhận được các bằng thanh toán từ các công ty nhượng tái bảo hiểm. Tại thời điểm lập các báo cáo

## **TỔNG CÔNG TY CỔ PHẦN BẢO HIỂM BƯU ĐIỆN**

Địa chỉ: Tầng 8, Toà nhà Harec, Số 4A Láng Hạ, Ba Đình, Hà Nội

**BÁO CÁO TÀI CHÍNH HỢP NHẤT**

9 tháng đầu của năm tài chính kết thúc ngày 31 tháng 12 năm 2015

**Bản thuyết minh Báo cáo tài chính hợp nhất (tiếp theo)**

---

tài chính, chi phí liên quan đến những giao dịch nằm trong phạm vi của các thoả thuận tái bảo hiểm cố định nhưng chưa nhận được bảng thanh toán từ các công ty nhượng tái bảo hiểm sẽ được ước tính dựa trên số liệu thống kê và số liệu ước tính của nhà nhượng tái bảo hiểm.

### ***Nhận tái bảo hiểm theo các hợp đồng tái bảo hiểm tạm thời***

Doanh thu phí nhận tái bảo hiểm được ghi nhận khi hợp đồng tái bảo hiểm tạm thời đã được ký kết và đã nhận được bảng kê thanh toán (đối với từng thoả thuận tái bảo hiểm tạm thời) từ công ty nhượng tái bảo hiểm.

Chi phí bồi thường nhận tái bảo hiểm được ghi nhận khi phát sinh nghĩa vụ bồi thường theo cam kết và nhận được bảng kê thanh toán từ công ty nhượng tái bảo hiểm.

Hoa hồng nhận tái bảo hiểm được ghi nhận khi chấp nhận thoả thuận tái bảo hiểm và nhận được bảng kê thanh toán từ công ty nhượng tái bảo hiểm.

### **Hoạt động nhượng tái bảo hiểm**

Phí nhượng tái bảo hiểm theo các thoả thuận bảo hiểm cố định được ghi nhận khi doanh thu phí bảo hiểm gốc nằm trong phạm vi các thoả thuận này đã được ghi nhận.

Phí nhượng tái bảo hiểm tạm thời được ghi nhận khi hợp đồng tái bảo hiểm tạm thời đã được ký kết và doanh thu phí bảo hiểm gốc nằm trong phạm vi hợp đồng này đã được ghi nhận.

Thu bồi thường nhượng tái bảo hiểm được ghi nhận khi có bằng chứng hiện hữu về nghĩa vụ của bên nhận tái bảo hiểm.

Hoa hồng nhượng tái bảo hiểm được ghi nhận khi phí nhượng tái bảo hiểm được ghi nhận.

### **Hoạt động đầu tư**

#### ***Tiền lãi***

Tiền lãi được ghi nhận trên cơ sở thời gian và lãi suất thực tế từng kỳ.

#### ***Cổ tức và lợi nhuận được chia***

Cổ tức và lợi nhuận được chia được ghi nhận khi Tổng Công ty được quyền nhận cổ tức hoặc lợi nhuận từ việc góp vốn. Riêng cổ tức nhận bằng cổ phiếu không ghi nhận vào thu nhập mà chỉ theo dõi số lượng tăng thêm.

## **22. Tài sản tài chính**

### ***Phân loại tài sản tài chính***

Tổng Công ty phân loại các tài sản tài chính thành các nhóm: tài sản tài chính được ghi nhận theo giá trị hợp lý thông qua Báo cáo kết quả hoạt động kinh doanh, các khoản đầu tư nắm giữ đến ngày đáo hạn, các khoản cho vay và phải thu, tài sản tài chính sẵn sàng để bán. Việc phân loại các tài sản tài chính này phụ thuộc vào bản chất và mục đích của tài sản tài chính và được quyết định tại thời điểm ghi nhận ban đầu.

### ***Tài sản tài chính được ghi nhận theo giá trị hợp lý thông qua Báo cáo kết quả kinh doanh***

Tài sản tài chính được phân loại là ghi nhận theo giá trị hợp lý thông qua Báo cáo kết quả hoạt động kinh doanh nếu được nắm giữ để kinh doanh hoặc được xếp vào nhóm phản ánh theo giá trị hợp lý thông qua Báo cáo kết quả hoạt động kinh doanh tại thời điểm ghi nhận ban đầu.



## **TỔNG CÔNG TY CỔ PHẦN BẢO HIỂM BƯU ĐIỆN**

Địa chỉ: Tầng 8, Toà nhà Harec, Số 4A Láng Hạ, Ba Đình, Hà Nội

**BÁO CÁO TÀI CHÍNH HỢP NHẤT**

9 tháng đầu của năm tài chính kết thúc ngày 31 tháng 12 năm 2015

**Bản thuyết minh Báo cáo tài chính hợp nhất (tiếp theo)**

---

Tài sản tài chính được phân loại vào nhóm chứng khoán nắm giữ để kinh doanh nếu:

- Được mua hoặc tạo ra chủ yếu cho mục đích bán lại trong thời gian ngắn;
- Tổng Công ty có ý định nắm giữ nhằm mục đích thu lợi ngắn hạn;
- Công cụ tài chính phái sinh (ngoại trừ các công cụ tài chính phái sinh được xác định là một hợp đồng bảo lãnh tài chính hoặc một công cụ phòng ngừa rủi ro hiệu quả).

### *Các khoản đầu tư nắm giữ đến ngày đáo hạn*

Các khoản đầu tư nắm giữ đến ngày đáo hạn là các tài sản tài chính phi phái sinh với các khoản thanh toán cố định hoặc có thể xác định và có kỳ đáo hạn cố định mà Tổng Công ty có ý định và có khả năng giữ đến ngày đáo hạn.

### *Các khoản cho vay và phải thu*

Các khoản cho vay và phải thu là các tài sản tài chính phi phái sinh với các khoản thanh toán cố định hoặc có thể xác định và không được niêm yết trên thị trường.

### *Tài sản tài chính sẵn sàng để bán*

Tài sản tài chính sẵn sàng để bán là các tài sản tài chính phi phái sinh được xác định là sẵn sàng để bán hoặc không được phân loại là các tài sản tài chính ghi nhận theo giá trị hợp lý thông qua Báo cáo kết quả hoạt động kinh doanh, các khoản đầu tư giữ đến ngày đáo hạn hoặc các khoản cho vay và phải thu.

### *Giá trị ghi sổ ban đầu của tài sản tài chính*

Các tài sản tài chính được ghi nhận tại ngày mua và dừng ghi nhận tại ngày bán. Tại thời điểm ghi nhận lần đầu, tài sản tài chính được xác định theo giá mua/chi phí phát hành cộng các chi phí phát sinh khác liên quan trực tiếp đến việc mua, phát hành tài sản tài chính đó.

## **23. Nợ phải trả tài chính**

Các công cụ tài chính được phân loại là nợ phải trả tài chính hoặc công cụ vốn chủ sở hữu tại thời điểm ghi nhận ban đầu phù hợp với bản chất và định nghĩa của nợ phải trả tài chính và công cụ vốn chủ sở hữu.

### *Nợ phải trả tài chính*

Việc phân loại các khoản nợ tài chính phụ thuộc vào bản chất và mục đích của khoản nợ tài chính và được quyết định tại thời điểm ghi nhận ban đầu. Nợ phải trả tài chính của Tổng Công ty gồm các khoản phải trả người bán và các khoản phải trả khác.

Tại thời điểm ghi nhận lần đầu, các khoản nợ phải trả tài chính được ghi nhận ban đầu theo giá gốc trừ các chi phí phát sinh khác liên quan trực tiếp đến nợ phải trả tài chính đó.

Giá trị phân bổ được xác định bằng giá trị ghi nhận ban đầu của nợ phải trả tài chính trừ đi các khoản hoàn trả gốc, cộng hoặc trừ các khoản phân bổ lũy kế tính theo phương pháp lãi suất thực tế của phần chênh lệch giữa giá trị ghi nhận ban đầu và giá trị đáo hạn, trừ đi các khoản giảm trừ (trực tiếp hoặc thông qua việc sử dụng một tài khoản dự phòng) do giảm giá trị hoặc do không thể thu hồi.

Phương pháp lãi suất thực tế là phương pháp tính toán giá trị phân bổ của một hoặc một nhóm nợ phải trả tài chính và phân bổ thu nhập lãi hoặc chi phí lãi trong kỳ có liên quan. Lãi suất thực tế là lãi suất chiết khấu các luồng tiền ước tính sẽ chi trả hoặc nhận được trong tương lai trong suốt vòng đời dự kiến của công cụ tài chính hoặc ngắn hơn, nếu cần thiết, trở về giá trị ghi sổ hiện tại thuần của nợ phải trả tài chính.

## **TỔNG CÔNG TY CỔ PHẦN BẢO HIỂM BƯU ĐIỆN**

Địa chỉ: Tầng 8, Toà nhà Harec, Số 4A Láng Hạ, Ba Đình, Hà Nội

### **BÁO CÁO TÀI CHÍNH HỢP NHẤT**

9 tháng đầu của năm tài chính kết thúc ngày 31 tháng 12 năm 2015

Bản thuyết minh Báo cáo tài chính hợp nhất (tiếp theo)

---

#### ***Công cụ vốn chủ sở hữu***

Công cụ vốn chủ sở hữu là hợp đồng chứng tỏ được những lợi ích còn lại về tài sản của Tổng Công ty sau khi trừ đi toàn bộ nghĩa vụ.

#### **24. Bù trừ các công cụ tài chính**

Các tài sản tài chính và nợ phải trả tài chính chỉ được bù trừ với nhau và trình bày giá trị thuần trên Bảng cân đối kế toán khi và chỉ khi Tổng Công ty:

- Có quyền hợp pháp để bù trừ giá trị đã được ghi nhận; và
- Có dự định thanh toán trên cơ sở thuần hoặc ghi nhận tài sản và thanh toán nợ phải trả cùng một thời điểm.

#### **25. Báo cáo theo bộ phận**

Bộ phận theo lĩnh vực kinh doanh là một phần có thể xác định riêng biệt tham gia vào quá trình sản xuất hoặc cung cấp sản phẩm, dịch vụ và có rủi ro và lợi ích kinh tế khác với các bộ phận kinh doanh khác.

Bộ phận theo khu vực địa lý là một phần có thể xác định riêng biệt tham gia vào quá trình sản xuất hoặc cung cấp sản phẩm, dịch vụ trong phạm vi một môi trường kinh tế cụ thể và có rủi ro và lợi ích kinh tế khác với các bộ phận kinh doanh trong các môi trường kinh tế khác.

#### **26. Bên liên quan**

Các bên được coi là liên quan nếu một bên có khả năng kiểm soát hoặc có ảnh hưởng đáng kể đối với bên kia trong việc ra quyết định các chính sách tài chính và hoạt động. Các bên cũng được xem là bên liên quan nếu cùng chịu sự kiểm soát chung hay chịu ảnh hưởng đáng kể chung.

Trong việc xem xét mối quan hệ của các bên liên quan, bản chất của mối quan hệ được chú trọng nhiều hơn hình thức pháp lý.

Giao dịch với các bên có liên quan trọng năm được trình bày ở thuyết minh số VII.1.



**TỔNG CÔNG TY CỔ PHẦN BẢO HIỂM BƯU ĐIỆN**

Địa chỉ: Tầng 8, Toà nhà Harec, Số 4A Láng Hạ, Ba Đình, Hà Nội

**BÁO CÁO TÀI CHÍNH HỢP NHẤT**

9 tháng đầu của năm tài chính kết thúc ngày 31 tháng 12 năm 2015

**Bản thuyết minh Báo cáo tài chính hợp nhất (tiếp theo)****V. THÔNG TIN BỔ SUNG CHO CÁC KHOẢN MỤC TRÌNH BÀY TRONG BẢNG CÂN ĐỐI KẾ TOÁN HỢP NHẤT****1. Tiền và các khoản tương đương tiền**

	<u>Số cuối kỳ</u>	<u>Số đầu năm</u>
Tiền mặt	7,041,949,871	8,162,850,158
Tiền gửi ngân hàng	66,860,498,358	27,551,071,975
Tiền đang chuyển	10,829,271,500	6,416,995,979
Các khoản tương đương tiền ( <i>Tiền gửi có kỳ hạn từ 3 tháng trở xuống</i> )	196,010,000,000	-
<b>Cộng</b>	<b><u><u>280,741,719,729</u></u></b>	<b><u><u>42,130,918,112</u></u></b>

**2. Đầu tư ngắn hạn**

	<u>Số cuối kỳ</u>		<u>Số đầu năm</u>	
	<u>Số lượng</u>	<u>Giá trị</u>	<u>Số lượng</u>	<u>Giá trị</u>
<b>Đầu tư chứng khoán ngắn hạn</b>		<b>85,057,856,620</b>		<b>88,568,604,523</b>
APC	100,680	1,751,369,488	-	-
BIC	-	-	258,910	3,436,252,788
DXG	-	-	60,940	916,152,111
DIG	-	-	647,900	8,948,639,320
DPTW2	165,949	1,908,413,500	-	-
HCM	33,710	1,271,094,358	-	-
HUT	569,900	5,648,117,467	-	-
LAF	-	-	138,680	1,682,842,968
LHG	-	-	26,170	316,093,946
MAC	309,100	3,821,435,719	-	-
MBB	13,500	211,430,700	-	-
PGI	1,633,550	22,529,836,021	-	-
PHH	1,941,100	11,406,928,320	-	-
PSP	-	-	119,200	1,209,373,920
REE	-	-	775,020	22,046,545,252
TLG	-	-	6	164,533
SHI	93,150	1,080,554,226	-	-
VIC	70,000	3,041,555,500	-	-
VFA	482,000	3,089,948,500	482,000	3,089,948,500
VNR	1,950,000	14,261,500,905	1,950,000	14,261,500,905
SDF	1,162,100	4,822,046,260	-	-
TCO	962,100	10,213,625,656	690,000	8,930,182,716
TDH	-	-	39,490	764,689,359
VPH	-	-	63,950	605,682,269
VTV	-	-	179,500	3,010,535,936
TCB	-	-	4,300,000	19,350,000,000

**TỔNG CÔNG TY CỔ PHẦN BẢO HIỂM BƯU ĐIỆN**

Địa chỉ: Tầng 8, Toà nhà Harec, Số 4A Láng Hạ, Ba Đình, Hà Nội

**BÁO CÁO TÀI CHÍNH HỢP NHẤT**

9 tháng đầu của năm tài chính kết thúc ngày 31 tháng 12 năm 2015

**Bản thuyết minh Báo cáo tài chính hợp nhất (tiếp theo)**

	Số cuối kỳ		Số đầu năm	
	Số lượng	Giá trị	Số lượng	Giá trị
<b>Đầu tư ngắn hạn khác</b>				
- Tiền gửi có kỳ hạn từ 1 năm trở xuống		1,345,420,000,000		530,850,000,000
- Ủy thác đầu tư ngắn hạn		24,541,833,333		61,951,833,333
Dự phòng giảm giá đầu tư ngắn hạn		(749,579,933)		(719,204,918)
<b>Cộng</b>		<b>1,454,270,110,020</b>		<b>680,651,232,938</b>
<b>3. Dự phòng giảm giá đầu tư ngắn hạn</b>			<b>Lũy kế từ đầu năm đến cuối kỳ này</b>	
			<b>Số năm nay</b>	<b>Số năm trước</b>
Số đầu năm			719,204,918	111,620,503
Trích lập dự phòng bổ sung			334,458,620	719,204,918
Hoàn nhập dự phòng			(304,083,605)	(111,620,503)
<b>Số cuối kỳ</b>			<b>749,579,933</b>	<b>719,204,918</b>
<b>4. Phải thu khách hàng</b>			<b>Số cuối kỳ</b>	<b>Số đầu năm</b>
Phải thu về phí bảo hiểm gốc		286,159,812,011		192,375,830,462
Phải thu về tái bảo hiểm		37,118,781,644		67,805,805,825
Phải thu khác của khách hàng		37,784,819,727		17,078,571,165
<b>Cộng</b>		<b>361,063,413,382</b>		<b>277,260,207,452</b>
<b>5. Trả trước cho người bán</b>			<b>Số cuối kỳ</b>	<b>Số đầu năm</b>
Trả trước về bồi thường bảo hiểm gốc		63,737,449,300		45,442,953,793
Trả trước khác về hoạt động bảo hiểm gốc		3,614,032,036		1,413,292,059
Trả trước cho nhà cung cấp khác		8,988,590,915		4,329,951,426
<b>Cộng</b>		<b>76,340,072,251</b>		<b>51,186,197,278</b>
<b>6. Các khoản phải thu khác</b>			<b>Số cuối kỳ</b>	<b>Số đầu năm</b>
Lãi dự thu hoạt động tài chính		102,903,054,410		70,544,365,414
Phải thu lại tiền bồi thường đã chuyển cho Công ty TNHH Sản xuất và Thương mại Khải Thành (do toà án đã có quyết định PTI không phải bồi thường)		5,614,181,754		5,614,181,754
Góp vốn công ty Lanexang tại Lào (chưa hoàn thành thủ tục tăng vốn)		-		8,452,200,000
Phải thu Công ty CP Du lịch Bưu điện theo QĐ 05/2015/QĐST-DS		2,100,000,000		-
Các khoản phải thu khác		46,816,251,115		40,886,277,632
<b>Cộng</b>		<b>157,433,487,279</b>		<b>125,497,024,800</b>



**TỔNG CÔNG TY CỔ PHẦN BẢO HIỂM BƯU ĐIỆN**

Địa chỉ: Tầng 8, Toà nhà Harec, Số 4A Láng Hạ, Ba Đình, Hà Nội

**BÁO CÁO TÀI CHÍNH HỢP NHẤT**

9 tháng đầu của năm tài chính kết thúc ngày 31 tháng 12 năm 2015

Bản thuyết minh Báo cáo tài chính hợp nhất (tiếp theo)

<b>7. Dự phòng phải thu ngắn hạn khó đòi</b>		
	<b>Số cuối kỳ</b>	<b>Số đầu năm</b>
Số đầu năm	71,867,384,399	49,702,940,660
Trích lập dự phòng bổ sung	7,110,399,246	22,229,545,133
Hoàn nhập dự phòng	(2,676,593,618)	(65,101,394)
<b>Số cuối năm</b>	<b>76,301,190,027</b>	<b>71,867,384,399</b>
<b>8. Hàng tồn kho</b>		
	<b>Số cuối kỳ</b>	<b>Số đầu năm</b>
Nguyên liệu, vật liệu	2,958,853,581	2,385,821,103
Công cụ, dụng cụ	237,451,831	228,325,485
Hàng hóa	5,168,287,368	5,435,400,785
<b>Cộng</b>	<b>8,364,592,780</b>	<b>8,049,547,373</b>
<b>9. Chi phí trả trước ngắn hạn</b>		
	<b>Số cuối kỳ</b>	<b>Số đầu năm</b>
Chi phí hoa hồng chờ phân bổ	145,809,515,902	108,071,542,120
Chi phí khác	2,371,917,292	1,259,925,220
<b>Cộng</b>	<b>148,181,433,194</b>	<b>109,331,467,340</b>
Trong đó: Chi phí hoa hồng chờ phân bổ	<b>Lũy kế từ đầu năm đến cuối kỳ này</b>	<b>Lũy kế từ đầu năm đến cuối kỳ này</b>
	<b>Năm nay</b>	<b>Năm trước</b>
Số đầu năm	108,071,542,120	-
Số phát sinh trong kỳ	37,737,973,782	108,071,542,120
<b>Số cuối kỳ</b>	<b>145,809,515,902</b>	<b>108,071,542,120</b>
<b>10. Thuế và các khoản khác phải thu Nhà nước</b>		
	<b>Số cuối kỳ</b>	<b>Số đầu năm</b>
Thuế giá trị gia tăng	801,988	54,010,925
Thuế thu nhập cá nhân	351,544,266	238,585,100
Các loại thuế khác	139,782,363	308,017,115
<b>Cộng</b>	<b>492,128,617</b>	<b>600,613,140</b>
<b>11. Tài sản ngắn hạn khác</b>		
	<b>Số cuối kỳ</b>	<b>Số đầu năm</b>
Tạm ứng	42,353,637,869	15,480,495,728
Các khoản cầm cố, ký quỹ, ký cược ngắn hạn	8,474,469,611	2,490,268,158
<b>Cộng</b>	<b>50,828,107,480</b>	<b>17,970,763,886</b>

**TỔNG CÔNG TY CỔ PHẦN BẢO HIỂM BƯU ĐIỆN**

Địa chỉ: Tầng 8, Toà nhà Harec, Số 4A Láng Hạ, Ba Đình, Hà Nội

**BÁO CÁO TÀI CHÍNH HỢP NHẤT**

9 tháng đầu của năm tài chính kết thúc ngày 31 tháng 12 năm 2015

**Bản thuyết minh Báo cáo tài chính hợp nhất (tiếp theo)****12. Tăng, giảm tài sản cố định hữu hình**

	Nhà cửa, vật kiến trúc	Máy móc và thiết bị	Phương tiện vận tải	Thiết bị, dụng cụ quản lý	Cộng
<b>Nguyên giá</b>					
Số đầu năm	11,031,756,854	12,142,203,772	60,854,934,285	15,545,987,015	99,574,881,926
Tăng do mua sắm mới	-	1,056,527,756	11,628,840,090	812,547,440	13,497,915,286
<b>Số cuối kỳ</b>	<b>11,031,756,854</b>	<b>13,198,731,528</b>	<b>72,483,774,375</b>	<b>16,358,534,455</b>	<b>113,072,797,212</b>
<i>Trong đó:</i> Đã khấu hao hết nhưng vẫn còn sử dụng	-	-	-	-	-
<b>Giá trị hao mòn</b>					
Số đầu năm	3,407,522,502	5,027,683,183	34,860,251,856	10,645,301,151	53,940,758,692
Khấu hao trong kỳ	1,251,798,852	835,243,667	3,432,926,446	1,305,324,242	6,825,293,207
<b>Số cuối kỳ</b>	<b>4,659,321,354</b>	<b>5,862,926,850</b>	<b>38,293,178,302</b>	<b>11,950,625,393</b>	<b>60,766,051,900</b>
<b>Giá trị còn lại</b>					
Số đầu năm	7,624,234,352	7,114,520,589	25,994,682,429	4,900,685,864	45,634,123,234
<b>Số cuối kỳ</b>	<b>6,372,435,500</b>	<b>7,335,804,678</b>	<b>34,190,596,073</b>	<b>4,407,909,062</b>	<b>52,306,745,312</b>
<i>Trong đó:</i> Tạm thời chưa sử dụng Đang chờ thanh lý	-	-	-	-	-

**13. Tăng, giảm tài sản cố định vô hình**

	Quyền sử dụng đất	Phần mềm máy tính	Cộng
<b>Nguyên giá</b>			
Số đầu năm	44,795,404,000	4,727,673,011	49,523,077,011
Tăng trong kỳ	2,100,000,000	-	2,100,000,000
<b>Số cuối kỳ</b>	<b>46,895,404,000</b>	<b>4,727,673,011</b>	<b>51,623,077,011</b>
<i>Trong đó:</i> Đã khấu hao hết nhưng vẫn còn sử dụng	-	-	-
<b>Giá trị hao mòn</b>			
Số đầu năm	-	3,293,773,279	3,293,773,279
Khấu hao trong kỳ	-	512,219,154	512,219,154
<b>Số cuối kỳ</b>	<b>-</b>	<b>3,805,992,433</b>	<b>3,805,992,433</b>
<b>Giá trị còn lại</b>			
Số đầu năm	44,795,404,000	1,433,899,732	46,229,303,732
<b>Số cuối kỳ</b>	<b>46,895,404,000</b>	<b>921,680,578</b>	<b>47,817,084,578</b>
<i>Trong đó:</i> Tạm thời chưa sử dụng Đang chờ thanh lý	-	-	-



**TỔNG CÔNG TY CỔ PHẦN BẢO HIỂM BƯU ĐIỆN**

Địa chỉ: Tầng 8, Toà nhà Harec, Số 4A Láng Hạ, Ba Đình, Hà Nội

**BÁO CÁO TÀI CHÍNH HỢP NHẤT**

9 tháng đầu của năm tài chính kết thúc ngày 31 tháng 12 năm 2015

**Bản thuyết minh Báo cáo tài chính hợp nhất (tiếp theo)****14. Chi phí xây dựng cơ bản**

	Số đầu năm	Chi phí phát sinh trong kỳ	Kết chuyển giảm trong kỳ	Số cuối kỳ
Mua sắm TSCĐ	-	8,131,741,818	(8,131,741,818)	-
XDCB dở dang	125,722,265,363	11,719,025,990	(85,546,988,911)	51,894,302,442
Sàn Handico 6	37,378,550,431	363,345,455	(951,536,471)	36,790,359,415
Sàn Thương mại Thủy lợi 4	82,596,386,073	1,379,105,982	(83,975,492,055)	-
- Sàn Fhome	-	7,290,951,663	-	7,290,951,663
Công trình khác	5,747,328,859	2,685,622,890	(619,960,385)	7,812,991,364
Chi phí khác	340,909,091	802,274,800	(870,880,091)	272,303,800
<b>Cộng</b>	<b>126,063,174,454</b>	<b>20,653,042,608</b>	<b>(94,549,610,820)</b>	<b>52,166,606,242</b>

**15. Bất động sản đầu tư**

Là giá trị 909,8 m<sup>2</sup> quyền sử dụng đất lâu dài tại Hòa Phú, Thủ Dầu Một, tỉnh Bình Dương theo Giấy chứng nhận quyền sử dụng đất số BĐ586180 do UBND tỉnh Bình Dương cấp ngày 11 tháng 01 năm 2011.

**16. Đầu tư vào công ty liên kết, liên doanh**

	Số cuối kỳ		Số đầu năm	
	Số lượng	Giá trị	Số lượng	Giá trị
Công ty Cổ phần Bất động sản Bưu điện	49%	87,560,673,771	49%	87,560,019,440
Công ty Cổ phần Bảo hiểm Lanexang	40%	24,902,709,539	40%	13,918,481,493
Công ty Cổ phần Viễn thông Tin học Điện tử	21,3%	11,930,327,588	21%	12,453,752,780
<b>Cộng</b>		<b>124,393,710,898</b>		<b>113,932,253,713</b>

## TỔNG CÔNG TY CỔ PHẦN BẢO HIỂM BƯU ĐIỆN

Địa chỉ: Tầng 8, Tòa nhà số 4A, Láng Hạ, Quận Ba Đình, Thành phố Hà Nội  
BẢO CÁO TÀI CHÍNH HỢP NHẤT  
9 tháng đầu của năm tài chính kết thúc ngày 31 tháng 12 năm 2015

Giá trị phần sở hữu của Tổng Công ty tại các công ty liên kết, liên doanh như sau:

	Giá trị phần sở hữu đầu năm	Phản lãi hoặc lỗ trong kỳ	Tăng vốn trong kỳ	Tăng do tỷ lệ Lợi ích tăng thêm	Cổ tức, lợi nhuận đã nhận trong kỳ	Các khoản tăng, giảm khác	Số cuối kỳ
Công ty Cổ phần Bảo động sản Bưu điện	87,560,019,440	654,331	-	-	-	-	87,560,673,771
Công ty Cổ phần Bảo hiểm Lanexang	13,918,481,493	2,902,878,547	8,452,200,000	533,332,190	(802,487,861)	(101,694,830)	24,902,709,539
Công ty Cổ phần Viễn thông Tin học Điện tử	12,453,752,780	179,262,100	-	-	(638,090,000)	(64,597,292)	11,930,327,588
<b>Cộng</b>	<b>113,932,253,713</b>	<b>3,082,794,978</b>	<b>8,452,200,000</b>	<b>533,332,190</b>	<b>(1,440,577,861)</b>	<b>(166,292,122)</b>	<b>124,393,710,898</b>



**TỔNG CÔNG TY CỔ PHẦN BẢO HIỂM BƯU ĐIỆN**

Địa chỉ: Tầng 8, Tòa nhà số 4A, Láng Hạ, Quận Ba Đình, Thành phố Hà Nội

**BÁO CÁO TÀI CHÍNH HỢP NHẤT**

9 tháng đầu của năm tài chính kết thúc ngày 31 tháng 12 năm 2015

**17. Đầu tư dài hạn khác**

	Số cuối kỳ		Số đầu năm	
	Số lượng	Giá trị	Số lượng	Giá trị
<b>Đầu tư cổ phiếu</b>		57,095,000,000		<b>60,695,000,000</b>
- Công ty Cổ phần Trúc Thôn	-	-	300,000	3,600,000,000
- Công ty Cổ phần Chế biến Thủy sản Út Xi	1,000,000	15,000,000,000	1,000,000	15,000,000,000
- Công ty Cổ phần Du lịch Bưu điện	294,000	2,940,000,000	294,000	2,940,000,000
- Công ty Cổ phần Dịch vụ số liệu Toàn Cầu	1,708,000	17,080,000,000	1,708,000	17,080,000,000
- Công ty Cổ phần Huawei Việt Nam	580,000	5,800,000,000	580,000	5,800,000,000
- Công ty Cổ phần Công nghệ Viễn thông Thế hệ mới	75,000	750,000,000	75,000	750,000,000
- Công ty Cổ phần Bất động sản Phương Nam	1,250,000	14,900,000,000	1,250,000	14,900,000,000
- Công ty Cổ phần Đầu tư Phát triển Công nghệ và Truyền thông	62,500	625,000,000	62,500	625,000,000
<b>Đầu tư trái phiếu</b>		150,000,000,000		-
- Trái phiếu Tổng Công ty Đầu tư Phát triển Nhà và Đô thị - Công ty TNHH		50,000,000,000		-
- Trái phiếu chuyển đổi Công ty CP Tasco		100,000,000,000		-
Tiền gửi có kỳ hạn trên 01 năm		400,000,000,000		290,170,000,000
Uỷ thác quản lý danh mục đầu tư		20,000,000,000		10,000,000,000
- Công ty Cổ phần Đầu tư IPA		-		10,000,000,000
- Công ty Cổ phần Quản lý Quỹ Đầu tư chứng khoán VCB		20,000,000,000		-
Uỷ thác quản lý danh mục đầu tư				10,000,000,000
<b>Cho vay uỷ thác</b>		56,443,485,160		56,564,000,000
- Ngân hàng Nông nghiệp và Phát triển Nông thôn Việt Nam		34,183,485,160		34,264,000,000
- Công ty Tài chính Bưu điện		-		-
- Ngân hàng TMCP Hàng Hải Việt Nam		22,260,000,000		22,300,000,000
<b>Đầu tư dài hạn khác</b>		61,010,347,222		61,010,347,222
- Công ty Cổ phần Bất động sản Bưu điện - Dự án kinh doanh Bất động sản		61,010,347,222		61,010,347,222
<b>Cộng</b>		<b>744,548,832,382</b>		<b>478,439,347,222</b>

## TỔNG CÔNG TY CỔ PHẦN BẢO HIỂM BƯU ĐIỆN

Địa chỉ: Tầng 8, Toà nhà Harec, Số 4A Láng Hạ, Ba Đình, Hà Nội

### BÁO CÁO TÀI CHÍNH HỢP NHẤT

9 tháng đầu của năm tài chính kết thúc ngày 31 tháng 12 năm 2015

Bản thuyết minh Báo cáo tài chính hợp nhất (tiếp theo)

#### 18. Dự phòng giảm giá đầu tư tài chính dài hạn

Tình hình biến động trong kỳ như sau:

	Lũy kế từ đầu năm đến cuối kỳ này	
	Năm nay	Năm trước
Số đầu năm	5,488,467,175	6,498,444,593
Trích lập dự phòng bổ sung trong kỳ	15,343,376,095	-
Hoàn nhập dự phòng trong kỳ	(2,494,140,039)	(1,009,977,418)
<b>Số cuối kỳ</b>	<b>18,337,703,231</b>	<b>5,488,467,175</b>

#### 19. Chi phí trả trước dài hạn

	Số cuối kỳ	Số đầu năm
Công cụ dụng cụ	2,159,181,694	3,186,751,132
Chi phí thuê nhà	2,759,888,551	3,575,717,265
Chi phí phát triển đại lý	224,415,546	613,517,915
Các khoản chi phí khác	4,180,038,337	3,095,700,897
<b>Cộng</b>	<b>9,323,524,128</b>	<b>10,471,687,209</b>

#### 20. Phải trả người bán

	Số cuối kỳ	Số đầu năm
Phải trả về hoạt động bảo hiểm gốc	99,302,975,790	82,814,321,342
Phải trả về hoàn phí bảo hiểm	18,085,389	18,035,389
Phải trả về hoạt động tái bảo hiểm	51,079,742,753	50,854,410,351
Phải trả nhà đồng bảo hiểm	5,622,872,243	7,609,982,244
Phải trả cho nhà cung cấp khác	22,974,886,021	26,174,560,515
<b>Cộng</b>	<b>178,998,562,196</b>	<b>167,471,359,841</b>

#### 21. Người mua trả tiền trước

	Số cuối kỳ	Số đầu năm
Người mua trả tiền trước bảo hiểm gốc	16,447,652,307	7,885,201,289
Người mua trả tiền trước khác	785,233,827	99,536,749
<b>Cộng</b>	<b>17,232,886,134</b>	<b>7,984,738,038</b>

#### 22. Thuế và các khoản phải nộp Nhà nước

	Số cuối kỳ	Số đầu năm
Thuế GTGT hàng bán nội địa	14,325,450,794	8,738,435,941
Thuế thu nhập doanh nghiệp	1,701,792,203	6,069,684,063
Thuế thu nhập cá nhân	3,208,159,758	2,027,882,208
Các loại thuế khác	219,030,446	182,969,756
<b>Cộng</b>	<b>19,454,433,201</b>	<b>17,018,971,968</b>

#### Thuế giá trị gia tăng

Tổng Công ty nộp thuế giá trị gia tăng theo phương pháp khấu trừ với thuế suất 10 %.



## TỔNG CÔNG TY CỔ PHẦN BẢO HIỂM BƯU ĐIỆN

Địa chỉ: Tầng 8, Toà nhà Harec, Số 4A Láng Hạ, Ba Đình, Hà Nội

BÁO CÁO TÀI CHÍNH HỢP NHẤT

9 tháng đầu của năm tài chính kết thúc ngày 31 tháng 12 năm 2015

Bản thuyết minh Báo cáo tài chính hợp nhất (tiếp theo)

### *Thuế thu nhập doanh nghiệp*

Tổng Công ty phải nộp thuế TNDN cho các khoản thu nhập tính thuế với thuế suất 22%.

Thuế thu nhập doanh nghiệp phải nộp trong kỳ được dự tính như sau:

	<b>Lũy kế từ đầu năm đến cuối kỳ này</b>	
	<b>Năm nay</b>	<b>Năm trước</b>
Tổng lợi nhuận kế toán trước thuế	77,248,092,399	65,700,082,418
Các khoản điều chỉnh tăng, giảm lợi nhuận kế toán để xác định lợi nhuận chịu thuế thu nhập doanh nghiệp:	(7,457,287,536)	(4,974,121,830)
- Các khoản điều chỉnh tăng	(398,907,960)	(1,236,240,698)
- Các khoản điều chỉnh giảm	(7,058,379,576)	(3,737,881,132)
Thu nhập chịu thuế	69,790,804,863	60,725,960,588
Thu nhập được miễn thuế	-	-
Lỗi các năm trước được chuyển	-	-
Thu nhập tính thuế	69,790,804,863	60,725,960,588
Thuế suất thuế thu nhập doanh nghiệp	22%	22%
<b>Thuế thu nhập doanh nghiệp phải nộp theo thuế suất phổ thông</b>	<b>15,353,977,070</b>	<b>13,359,711,330</b>
<i>Thuế thu nhập doanh nghiệp chênh lệch do áp dụng thuế suất khác thuế suất phổ thông</i>	-	(25,766,535)
<i>Thuế thu nhập doanh nghiệp được miễn, giảm</i>	-	-
<b>Thuế thu nhập doanh nghiệp còn phải nộp</b>	<b>15,353,977,070</b>	<b>13,333,944,795</b>
Thuế thu nhập doanh nghiệp chênh lệch do áp dụng mức thuế suất khác	(2,948,293)	-
<b>Điều chỉnh thuế thu nhập doanh nghiệp phải nộp của các năm trước</b>	<b>117,549,499</b>	<b>1,207,839,117</b>
<b>Tổng thuế thu nhập doanh nghiệp phải nộp</b>	<b>15,468,578,276</b>	<b>14,541,783,912</b>

### *Các loại thuế khác*

Tổng Công ty kê khai và nộp theo quy định.

### 23. Các khoản phải trả, phải nộp ngắn hạn khác

	<b>Số cuối kỳ</b>	<b>Số đầu năm</b>
Bảo hiểm xã hội, y tế, thất nghiệp	843,095,642	719,040,775
Kinh phí công đoàn	1,434,399,626	820,324,976
Cổ tức, lợi nhuận phải trả	35,138,226,150	5,502,543,693
Tạm ứng thấu chi cho VNDirect	-	8,609,998,590
Thuế nhà thầu tạm giữ	2,136,170,165	1,906,933,584
Các khoản đóng góp quỹ bảo hiểm	2,353,140,000	5,165,522,002
Thu phí của VNPost chưa đối chiếu	15,661,910,923	10,607,696,147
Các khoản khác	27,692,843,379	23,735,209,419
<b>Cộng</b>	<b>85,259,785,885</b>	<b>57,067,269,186</b>

# TỔNG CÔNG TY CỔ PHẦN BẢO HIỂM BƯU ĐIỆN

Địa chỉ: Tầng 8, Tòa nhà số 4A, Láng Hạ, Quận Ba Đình, Thành phố Hà Nội  
BẢO CÁO TÀI CHÍNH HỢP NHẤT

9 tháng đầu của năm tài chính kết thúc ngày 31 tháng 12 năm 2015

Bản thuyết minh Báo cáo tài chính hợp nhất (tiếp theo)

## 24. Dự phòng nghiệp vụ

Dự phòng bồi thường và dự phòng phí chưa được hưởng

	9 tháng đầu năm nay			9 tháng đầu năm trước		
	Dự phòng bảo hiểm gốc và nhận tái bảo hiểm (1)	Dự phòng nhượng tái bảo hiểm (2)	Dự phòng BH gốc và nhận tái BH thuần (3) = (1) - (2)	Dự phòng bảo hiểm gốc và nhận tái bảo hiểm (4)	Dự phòng nhượng tái bảo hiểm (5)	Dự phòng BH gốc và nhận tái BH thuần (6) = (4) - (5)
<b>1. Dự phòng bồi thường</b>	<b>530,661,503,390</b>	<b>188,953,293,910</b>	<b>341,708,209,480</b>	<b>471,982,491,951</b>	<b>236,503,729,737</b>	<b>235,478,762,214</b>
Dự phòng cho các yêu cầu đòi bồi thường chưa giải quyết	508,496,064,259	188,953,293,910	319,542,770,349	451,817,052,820	236,503,729,737	215,313,323,083
Dự phòng cho các tổn thất đã phát sinh nhưng chưa thông báo	22,165,439,131	-	22,165,439,131	20,165,439,131	-	20,165,439,131
<b>2. Dự phòng phí chưa được hưởng</b>	<b>1,192,395,715,932</b>	<b>289,085,415,099</b>	<b>903,310,300,833</b>	<b>885,293,494,537</b>	<b>156,412,673,364</b>	<b>728,880,821,173</b>
<b>Cộng</b>	<b>1,723,057,219,322</b>	<b>478,038,709,009</b>	<b>1,245,018,510,313</b>	<b>1,357,275,986,488</b>	<b>392,916,403,101</b>	<b>964,359,583,387</b>
<i>Trong đó chi tiết:</i>						
<b>Dự phòng bồi thường</b>						
Số dư đầu năm	471,982,491,951	236,503,729,737	235,478,762,214	431,296,869,460	236,503,729,737	194,793,139,723
Số trích lập trong kỳ	58,679,011,439	(47,550,435,827)	106,229,447,266	40,685,622,491	-	40,685,622,491
<b>Số dư cuối kỳ</b>	<b>530,661,503,390</b>	<b>188,953,293,910</b>	<b>341,708,209,480</b>	<b>471,982,491,951</b>	<b>236,503,729,737</b>	<b>235,478,762,214</b>
<b>Dự phòng phí chưa được hưởng</b>						
Số dư đầu năm	885,293,494,537	156,412,673,364	728,880,821,173	860,860,679,084	156,412,673,364	704,448,005,720
Số hoàn nhập trong kỳ	307,102,221,395	132,672,741,735	174,429,479,660	24,432,815,453	-	24,432,815,453
<b>Số dư cuối kỳ</b>	<b>1,192,395,715,932</b>	<b>289,085,415,099</b>	<b>903,310,300,833</b>	<b>885,293,494,537</b>	<b>156,412,673,364</b>	<b>728,880,821,173</b>



## **TỔNG CÔNG TY CỔ PHẦN BẢO HIỂM BƯU ĐIỆN**

Địa chỉ: Tầng 8, Toà nhà Harec, Số 4A Láng Hạ, Ba Đình, Hà Nội

### **BÁO CÁO TÀI CHÍNH HỢP NHẤT**

9 tháng đầu của năm tài chính kết thúc ngày 31 tháng 12 năm 2015

Bản thuyết minh Báo cáo tài chính hợp nhất (tiếp theo)

---

#### **Dự phòng giao động lớn**

	<b>Lũy kế từ đầu năm đến cuối kỳ này</b>	
	<b>Năm nay</b>	<b>Năm trước</b>
Số dư đầu năm	51,435,462,736	36,507,948,736
Số trích lập thêm trong kỳ	13,790,931,913	14,927,514,000
Số dư cuối kỳ	<b>65,226,394,649</b>	<b>51,435,462,736</b>

**TỔNG CÔNG TY CỔ PHẦN BẢO HIỂM BƯU ĐIỆN**

Địa chỉ: Tầng 8, Toà nhà Harec, Số 4A Láng Hạ, Ba Đình, Hà Nội  
**BÁO CÁO TÀI CHÍNH HỢP NHẤT**

9 tháng đầu của năm tài chính kết thúc ngày 31 tháng 12 năm 2015  
**Bản thuyết minh Báo cáo tài chính hợp nhất (tiếp theo)**

**25. Vốn chủ sở hữu**

	<b>Vốn đầu tư của chủ sở hữu</b>	<b>Thặng dư vốn cổ phần</b>	<b>Quỹ đầu tư phát triển</b>	<b>Quỹ dự trữ bắt buộc</b>	<b>Lợi nhuận sau thuế chưa phân phối</b>	<b>Cộng</b>
Số đầu năm trước	503,957,090,000	60,296,215,488	17,491,684,675	22,476,110,676	54,561,832,012	658,782,932,851
Cổ đông góp vốn	-	-	-	-	-	-
Lợi nhuận trong năm trước	-	-	-	-	67,400,466,486	67,400,466,486
Trích lập các quỹ trong năm trước	-	-	-	5,995,788,363	(6,538,352,757)	(542,564,394)
Chia cổ tức năm trước	-	-	-	-	(50,395,709,000)	(50,395,709,000)
Thù lao và thưởng HĐQT, BKS	-	-	-	-	(542,564,394)	(542,564,394)
Giảm khác	-	-	20,000,000	-	(698,107,528)	(678,107,528)
<b>Số dư cuối năm trước</b>	<b>503,957,090,000</b>	<b>60,296,215,488</b>	<b>17,511,684,675</b>	<b>28,471,899,039</b>	<b>63,787,564,819</b>	<b>674,024,454,021</b>
Số dư đầu năm nay	503,957,090,000	60,296,215,488	17,511,684,675	28,471,899,039	63,787,564,819	674,024,454,021
Cổ đông góp vốn	300,000,000,000	767,646,837,316	-	-	-	1,067,646,837,316
Lợi nhuận trong năm	-	-	-	-	61,313,142,827	61,313,142,827
Tặng khác	-	-	-	-	572,337,360	572,337,360
Trích lập các quỹ trong năm	-	-	656,593,279	-	(1,313,186,558)	(656,593,279)
Chia cổ tức năm nay	-	-	-	-	(59,073,369,900)	(59,073,369,900)
Thù lao và thưởng HĐQT, BKS	-	-	-	-	(1,313,186,558)	(1,313,186,558)
Giảm khác	-	-	-	-	(277,779,037)	(277,779,037)
<b>Số dư cuối năm nay</b>	<b>803,957,090,000</b>	<b>827,943,052,804</b>	<b>18,168,277,954</b>	<b>28,471,899,039</b>	<b>63,695,522,953</b>	<b>1,742,235,842,750</b>



## TỔNG CÔNG TY CỔ PHẦN BẢO HIỂM BƯU ĐIỆN

Địa chỉ: Tầng 8, Toà nhà Harec, Số 4A Láng Hạ, Ba Đình, Hà Nội

BÁO CÁO TÀI CHÍNH HỢP NHẤT

9 tháng đầu của năm tài chính kết thúc ngày 31 tháng 12 năm 2015

Bản thuyết minh Báo cáo tài chính hợp nhất (tiếp theo)

<i>Cổ phiếu</i>	<u>Số cuối kỳ</u>	<u>Số đầu năm</u>
Số lượng cổ phiếu đăng ký phát hành	80,400,000	50.400.000
Số lượng cổ phiếu phổ thông đã phát hành	80,395,709	50.395.709
Số lượng cổ phiếu phổ thông được mua lại		
Số lượng cổ phiếu phổ thông đang lưu hành	80,395,709	50.395.709

Mệnh giá cổ phiếu đang lưu hành: 10.000 VND.

### *Mục đích trích lập các quỹ*

- Quỹ đầu tư phát triển được dùng để mở rộng hoạt động kinh doanh hoặc đầu tư theo chiều sâu.
- Quỹ dự trữ bắt buộc để bổ sung vốn điều lệ và đảm bảo khả năng thanh toán của Tổng Công ty.

### 26. Lợi ích cổ đông thiểu số

	<u>Kỳ này</u>	<u>Kỳ trước</u>
Số đầu năm	894,552,368	955,172,623
Lợi ích sau thuế của cổ đông thiểu số	27,751,828	(85,474,883)
Giảm do chia cổ tức, lợi nhuận	-	(24,000,000)
Giảm do chia lãi cho các bên liên doanh	-	(12,159,500)
Tăng, giảm khác	-	61,014,128
<b>Số cuối năm</b>	<b><u>922,304,196</u></b>	<b><u>894,552,368</u></b>

## VI. THÔNG TIN BỔ SUNG CHO CÁC KHOẢN MỤC TRÌNH BÀY TRONG BÁO CÁO KẾT QUẢ HOẠT ĐỘNG KINH DOANH HỢP NHẤT

### 1. Doanh thu hoạt động kinh doanh bảo hiểm gốc

	<u>Lũy kế từ đầu năm đến cuối kỳ này</u>	
	<u>Năm nay</u>	<u>Năm trước</u>
Doanh thu bảo hiểm gốc	1,766,326,110,745	1,180,075,352,236
Các khoản giảm trừ phí bảo hiểm gốc	(22,497,301,706)	(18,074,466,480)
Phí nhận tái bảo hiểm	103,096,313,256	59,897,134,193
Các khoản giảm trừ phí nhận tái bảo hiểm	(2,513,114,846)	(3,390,694,348)
Tăng (giảm) dự phòng phí bảo hiểm gốc và nhận tái bảo hiểm	(307,106,561,395)	(66,624,015,094)
Phí nhượng tái bảo hiểm	465,318,816,104	(196,855,285,481)
Tăng (giảm) dự phòng nhượng tái bảo hiểm	(132,672,741,735)	10,204,213,900
Hoa hồng nhượng tái bảo hiểm	101,811,199,150	30,134,319,515
Doanh thu khác hoạt động kinh doanh bảo hiểm	217,627,156	547,040,927
<b>Doanh thu thuần</b>	<b><u>1,306,688,197,991</u></b>	<b><u>995,913,599,368</u></b>

## TỔNG CÔNG TY CỔ PHẦN BẢO HIỂM BƯU ĐIỆN

Địa chỉ: Tầng 8, Toà nhà Harec, Số 4A Láng Hạ, Ba Đình, Hà Nội

BÁO CÁO TÀI CHÍNH HỢP NHẤT

9 tháng đầu của năm tài chính kết thúc ngày 31 tháng 12 năm 2015

Bản thuyết minh Báo cáo tài chính hợp nhất (tiếp theo)

### 2. Doanh thu bán hàng và cung cấp dịch vụ khác

	Lũy kế từ đầu năm đến cuối kỳ này	
	Năm nay	Năm trước
Doanh thu hoạt động kinh doanh xăng dầu	12,866,521,267	16,686,122,994
Doanh thu cung cấp thiết bị viễn thông và công trình inbuilding	29,054,803,384	60,900,486,923
<b>Cộng</b>	<b>41,921,324,651</b>	<b>77,586,609,917</b>

### 3. Giá vốn cung cấp hàng hóa, dịch vụ khác

	Lũy kế từ đầu năm đến cuối kỳ này	
	Năm nay	Năm trước
Giá vốn xăng dầu đã bán	8,976,177,681	12,432,185,376
Giá vốn cung cấp thiết bị viễn thông và công trình inbuilding	26,985,356,831	59,230,327,987
<b>Cộng</b>	<b>35,961,534,512</b>	<b>71,662,513,363</b>

### 4. Chi phí bán hàng

	Lũy kế từ đầu năm đến cuối kỳ này	
	Năm nay	Năm trước
Chi phí hoạt động kinh doanh xăng dầu	524,701,139	396,698,844
Chi phí khác	1,009,907,808	1,545,405,042
<b>Cộng</b>	<b>1,534,608,947</b>	<b>1,942,103,886</b>

### 5. Chi phí quản lý doanh nghiệp

	Lũy kế từ đầu năm đến cuối kỳ này	
	Năm nay	Năm trước
Chi phí cho nhân viên	193,480,674,340	158,574,161,734
Chi phí nguyên liệu, vật liệu	8,974,954,257	10,811,650,548
Chi phí công cụ, dụng cụ quản lý	5,726,967,861	4,515,480,543
Chi phí khấu hao tài sản cố định	5,308,798,631	4,912,244,763
Thuế, phí và lệ phí	5,546,899,113	5,096,802,879
Chi phí dự phòng	4,318,750,031	10,707,420,610
Chi phí dịch vụ mua ngoài	41,142,731,428	32,810,153,273
Chi phí khác bằng tiền	62,979,655,382	48,700,809,439
<b>Cộng</b>	<b>327,479,431,043</b>	<b>276,128,723,789</b>



## TỔNG CÔNG TY CỔ PHẦN BẢO HIỂM BƯU ĐIỆN

Địa chỉ: Tầng 8, Toà nhà Harec, Số 4A Láng Hạ, Ba Đình, Hà Nội

### BÁO CÁO TÀI CHÍNH HỢP NHẤT

9 tháng đầu của năm tài chính kết thúc ngày 31 tháng 12 năm 2015

Bản thuyết minh Báo cáo tài chính hợp nhất (tiếp theo)

#### 6. Doanh thu hoạt động tài chính

	Lũy kế từ đầu năm đến cuối kỳ này	
	Năm nay	Năm trước
Lãi tiền gửi có kỳ hạn	76,559,473,937	44,237,901,734
Lãi tiền gửi không kỳ hạn	240,562,717	160,688,491
Lãi tiền cho vay uỷ thác	96,874,186	1,624,764,927
Lãi kinh doanh chứng khoán	19,590,201,254	28,109,770,446
Cổ tức, lợi nhuận được chia	4,559,589,861	2,594,600,000
Lãi chênh lệch tỷ giá đã thực hiện	1,783,454,904	960,338,391
Doanh thu hoạt động tài chính khác	52,015,688	65,828,653
<b>Cộng</b>	<b>102,882,172,547</b>	<b>77,753,892,642</b>

#### 7. Chi phí tài chính

	Lũy kế từ đầu năm đến cuối kỳ này	
	Năm nay	Năm trước
Chi phí lãi vay	-	8,555,555
Lỗ chênh lệch tỷ giá chưa thực hiện	3,086,093,132	
Lỗ chênh lệch tỷ giá đã thực hiện	-	612,512,713
Lỗ kinh doanh chứng khoán	7,135,504,443	12,825,710,055
Dự phòng giảm giá các khoản đầu tư ngắn hạn, dài hạn	12,879,813,488	1,348,040,909
Chi phí đầu tư bất động sản	316,537,545	
Chi phí khác	1,602,974,434	32,504,412
<b>Cộng</b>	<b>25,020,923,042</b>	<b>14,827,323,644</b>

#### 8. Lãi cơ bản trên cổ phiếu

	Lũy kế từ đầu năm đến cuối kỳ này	
	Năm nay	Năm trước
Lợi nhuận kế toán sau thuế thu nhập doanh nghiệp	61,313,142,827	51,251,325,082
Các khoản điều chỉnh tăng, giảm lợi nhuận kế toán để xác định lợi nhuận phân bổ cho cổ đông sở hữu cổ phiếu phổ thông:	-	-
Lợi nhuận phân bổ cho cổ đông sở hữu cổ phiếu phổ thông	61,313,142,827	51,251,325,082
Cổ phiếu phổ thông đang lưu hành bình quân trong năm	59,630,769	50,395,709
<b>Lãi cơ bản trên cổ phiếu</b>	<b>1,028</b>	<b>1,017</b>

## TỔNG CÔNG TY CỔ PHẦN BẢO HIỂM BƯU ĐIỆN

Địa chỉ: Tầng 8, Toà nhà Harec, Số 4A Láng Hạ, Ba Đình, Hà Nội

BÁO CÁO TÀI CHÍNH HỢP NHẤT

9 tháng đầu của năm tài chính kết thúc ngày 31 tháng 12 năm 2015

Bản thuyết minh Báo cáo tài chính hợp nhất (tiếp theo)

Cổ phiếu phổ thông đang lưu hành bình quân trong kỳ được dự tính như sau:

	Lũy kế từ đầu năm đến cuối kỳ này	
	Năm nay	Năm trước
Số lượng cổ phiếu đăng ký phát hành	80,400,000	50,400,000
Số lượng cổ phiếu phổ thông đã phát hành	80,395,709	50,395,709
Số lượng cổ phiếu phổ thông được mua lại	-	-
Số lượng cổ phiếu phổ thông đang lưu hành	80,395,709	50,395,709

## VII. NHỮNG THÔNG TIN KHÁC

### 1. Giao dịch với các bên liên quan

*Thu nhập của các thành viên quản lý chủ chốt như sau:*

	Lũy kế từ đầu năm đến cuối kỳ này	
	Năm nay	Năm trước
Tiền lương Ban điều hành	4,558,643,544	1,761,750,000
Thù lao Hội đồng quản trị và Ban Kiểm soát	536,593,279	122,637,036
<b>Cộng</b>	<b>5,095,236,823</b>	<b>1,884,387,036</b>

*Giao dịch với các bên liên quan khác*

Các bên liên quan khác với Tổng Công ty gồm:

Bên liên quan	Mối quan hệ
Tổng Công ty Cổ phần Bảo Minh	Cổ đông sáng lập
Tổng Công ty Cổ phần Tái Bảo hiểm Quốc gia Việt Nam	Cổ đông sáng lập

Các nghiệp vụ phát sinh trong kỳ giữa Tổng Công ty với các bên liên quan khác như sau:

	Lũy kế từ đầu năm đến cuối kỳ này	
	Năm nay	Năm trước
<b>Tổng Công ty Cổ phần Bảo Minh</b>		
<i>Nhận tái bảo hiểm</i>		
Phí nhận tái bảo hiểm	1,313,673,999	217,967,262
Chi hoa hồng nhận tái bảo hiểm	391,664,981	66,127,426
Chi bồi thường nhận tái bảo hiểm	281,389,719	87,343,166
<i>Nhượng tái bảo hiểm</i>		
Phí nhượng tái bảo hiểm	6,466,049,816	790,123,880
Thu hoa hồng nhượng tái bảo hiểm	2,111,993,200	244,043,061
Thu bồi thường nhượng tái bảo hiểm	1,085,210,238	465,014,420



**TỔNG CÔNG TY CỔ PHẦN BẢO HIỂM BƯU ĐIỆN**

Địa chỉ: Tầng 8, Toà nhà Harec, Số 4A Láng Hạ, Ba Đình, Hà Nội

**BÁO CÁO TÀI CHÍNH HỢP NHẤT**

9 tháng đầu của năm tài chính kết thúc ngày 31 tháng 12 năm 2015

Bản thuyết minh Báo cáo tài chính hợp nhất (tiếp theo)

	Lũy kế từ đầu năm đến cuối kỳ này	
	Năm nay	Năm trước
<b>Tổng Công ty Cổ phần Tái bảo hiểm quốc gia Việt Nam</b>		
<i>Nhận tái bảo hiểm</i>		
Phí nhận tái bảo hiểm	45,982,414,272	14,634,190,597
Chi hoa hồng nhận tái bảo hiểm	10,718,787,854	3,009,758,528
Chi bồi thường nhận tái bảo hiểm	20,665,977,955	11,333,644,244
<i>Nhượng tái bảo hiểm</i>		
Phí nhượng tái bảo hiểm	61,753,118,243	16,858,974,513
Thu hoa hồng nhượng tái bảo hiểm	14,040,733,766	3,062,522,603
Thu bồi thường nhượng tái bảo hiểm	28,001,620,574	2,631,511,668

Tại ngày kết thúc kỳ kế toán, công nợ với các bên liên quan khác như sau:


	Số cuối kỳ	Số đầu năm
Tổng Công ty Cổ phần Tái bảo hiểm quốc gia Việt Nam	-	19,405.749,213
Tổng Công ty Cổ phần Bảo Minh	2,515,202,111	1,446,803,915
<b>Cộng nợ phải trả</b>	<b>2,515,202,111</b>	<b>23,021,871,820</b>

Giá hàng hóa và dịch vụ cung cấp cho các bên liên quan là giá thị trường. Việc mua hàng hóa và dịch vụ từ các bên liên quan được thực hiện theo giá thị trường.

Các khoản công nợ phải thu không có bảo đảm và sẽ được thanh toán bằng tiền. Không có khoản dự phòng phải thu khó đòi nào được lập cho các khoản nợ phải thu từ các bên liên quan.

Lập, ngày 10 tháng 11 năm 2015

Người lập biểu




Lê Hồng Quân

Kế toán trưởng



Cao Thu Hiền

Chủ tịch HĐQT



Nguyễn Trường Giang